

# รายวิชาภาษาอังกฤษ

รหัสวิชา อ13101

ชั้นประถมศึกษาปีที่ 3

## เรื่อง Parts of Your Body (2)

ครูผู้สอน ครูปิยะวรรณ รุ่งอยู่ทอง  
ครูคุณัชญ์ ไตรเรืองศักดิ์



# Parts of Your Body (2)



# จุดประสงค์

1. อ่านและสะกตคำศัพท์เกี่ยวกับอวัยวะต่าง ๆ ของร่างกายได้
2. บอกความหมายของอวัยวะต่าง ๆ ของร่างกายได้
3. อ่านประโยคเกี่ยวกับอวัยวะต่าง ๆ ของร่างกายได้
4. พูดขอและให้ข้อมูลสั้น ๆ เพื่อระบุอวัยวะต่าง ๆ ของร่างกายได้





# Singular nouns

# MY BODY

eye

nose

mouth

leg

knee



head

ear

hand

arm

foot

A stylized illustration of a classroom. In the background, there is a green chalkboard, two windows with blue and yellow panes, and a purple trash can. The foreground shows a desk with a green arrow pointing right. The text 'Plural nouns' is centered in a large yellow oval.

**Plural nouns**

# MY BODY

eyes

fingers

ears

legs

hands

knees

arms

feet





# Touch My Body



# Touch My Body

## คำชี้แจงนักเรียนปลายทาง

- นักเรียนจับคู่หันหน้าเข้าหากันและสลับกันสั่งให้จับส่วนต่างๆของร่างกายโดยใช้ประโยค

**Touch your** .....

ภายในเวลา 3 นาที และไม่ซ้ำกับคู่เดิม

## คำชี้แจงครูปลายทาง

- ดูแลความเรียบร้อยการจับคู่ของนักเรียน
- อธิบายเพิ่มเติมหากนักเรียนไม่เข้าใจวิธีการทำกิจกรรม
- สังเกตนักเรียนออกเสียง



Q&A

Review

A: What's this?

a/e/i/o/u

B: It's a/an Singular noun.





# Q&A

Review

A: What's this?

B: It's a \_\_\_\_\_.



★ A: What's this?



★ B: It's a head.

★ B: It's a nose.

1. ชื่อภาพ นักเรียนผู้ชาย จากเว็บ: <https://www.pinterest.com/pin/376683956333305136/> / สืบค้นเมื่อวันที่ 21/04/64  
2. ชื่อภาพ นักเรียนผู้หญิง จากเว็บ: <https://www.pinterest.com/pin/579697783266799446/> / สืบค้นเมื่อวันที่ 21/04/64

★ A: What's this?



★ B: It's a mouth.

★ B: It's a hand.

★ A: What's this?



★ B: It's a leg.

★ B: It's a foot.

1. ชื่อภาพ นักเรียนผู้ชาย จากเว็บ: <https://www.pinterest.com/pin/376683956333305136/> / สืบค้นเมื่อวันที่ 21/04/64  
2. ชื่อภาพ นักเรียนผู้หญิง จากเว็บ: <https://www.pinterest.com/pin/579697783266799446/> / สืบค้นเมื่อวันที่ 21/04/64



Q&A

Review

A: What's this?

a/e/i/o/u

B: It's an \_\_\_\_\_.



★ A: What's this?



★ B: It's an ear.

★ B: It's an eye.

1. ชื่อภาพ นักเรียนผู้ชาย จากเว็บ: <https://www.pinterest.com/pin/376683956333305136/> สืบค้นเมื่อวันที่ 21/04/64

2. ชื่อภาพ นักเรียนผู้หญิง จากเว็บ: <https://www.pinterest.com/pin/579697783266799446/> สืบค้นเมื่อวันที่ 21/04/64



★ A: What's this?



★ B: It's an arm.

★ B: It's an eyebrow.

1. ชื่อภาพ นักเรียนผู้ชาย จากเว็บ: <https://www.pinterest.com/pin/376683956333305136/> / สืบค้นเมื่อวันที่ 21/04/64

2. ชื่อภาพ นักเรียนผู้หญิง จากเว็บ: <https://www.pinterest.com/pin/579697783266799446/> / สืบค้นเมื่อวันที่ 21/04/64



# Q&A

**A: What's these?**

**B: These are my Plural noun.**



# A: What are these?



B: These are my arms.

B: These are my ears.

1. ชื่อภาพ นักเรียนผู้ชาย จากเว็บ: <https://www.pinterest.com/pin/376683956333305136/> / สืบค้นเมื่อวันที่ 21/04/64

2. ชื่อภาพ นักเรียนผู้หญิง จากเว็บ: <https://www.pinterest.com/pin/579697783266799446/> / สืบค้นเมื่อวันที่ 21/04/64

# A: What are these?



B: These are my feet.

B: These are my eyes.

1. ชื่อภาพ นักเรียนผู้ชาย จากเว็บ: <https://www.pinterest.com/pin/376683956333305136/> / สืบค้นเมื่อวันที่ 21/04/64

2. ชื่อภาพ นักเรียนผู้หญิง จากเว็บ: <https://www.pinterest.com/pin/579697783266799446/> / สืบค้นเมื่อวันที่ 21/04/64

# A: What are these?





B: These are my legs.

B: These are my knees.

1. ชื่อภาพ นักเรียนผู้ชาย จากเว็บ: <https://www.pinterest.com/pin/376683956333305136/> / สืบค้นเมื่อวันที่ 21/04/64

2. ชื่อภาพ นักเรียนผู้หญิง จากเว็บ: <https://www.pinterest.com/pin/579697783266799446/> / สืบค้นเมื่อวันที่ 21/04/64

# A: What are these?



B: These are my hands.

B: These are my fingers.


1. ชื่อภาพ นักเรียนผู้ชาย จากเว็บ: <https://www.pinterest.com/pin/376683956333305136/> / สืบค้นเมื่อวันที่ 21/04/64

2. ชื่อภาพ นักเรียนผู้หญิง จากเว็บ: <https://www.pinterest.com/pin/579697783266799446/> / สืบค้นเมื่อวันที่ 21/04/64



**What's this?**

**It's a / an \_\_\_\_.**



What are these?

These are my \_\_\_\_.



## คำชี้แจงนักเรียนปลายทาง

นักเรียนจับคู่สนทนากัน  
และสลับคู่ไปเรื่อย ๆ โดยใช้ประโยค

**A: What's this?**

**B: It's a/an\_\_\_\_\_.**

**A: What are these?**

**B: These are my \_\_\_\_\_.**

## คำชี้แจงครูปลายทาง

- ดูแลความเรียบร้อยการจับคู่  
ของนักเรียน
- อธิบายเพิ่มเติมหากนักเรียนไม่เข้าใจ  
วิธีการทำกิจกรรม
- สังเกตนักเรียนออกเสียง



Wrap Up



# Q&A

## Review

**A: What's this?**

**B: It's a/an \_\_\_\_.**

**A: What are these?**

**B: These are my \_\_\_\_.**





# Simon Says Game

บทเรียนครั้งต่อไป

เรื่อง **Monster's Body (1)**

สิ่งที่ต้องเตรียม

- ใบงานที่ 7 เรื่อง **Beautiful or Ugly**

สามารถดาวน์โหลดได้ที่ [www.dltv.ac.th](http://www.dltv.ac.th)