

# รายวิชาภาษาอังกฤษ

รหัสวิชา อ13101

ชั้นประถมศึกษาปีที่ 3

## เรื่อง Parts of Your Body (1)

ครูผู้สอน ครูปิยะวรรณ รุ่งอยู่ทอง  
ครูคุณัชญ์ ไตรเรืองศักดิ์



# Parts of Your Body (1)



# จุดประสงค์

1. อ่านและสะกุดคำศัพท์เกี่ยวกับอวัยวะต่าง ๆ ของร่างกายได้
2. บอกความหมายของอวัยวะต่าง ๆ ของร่างกายได้
3. อ่านประโยคเกี่ยวกับอวัยวะต่าง ๆ ของร่างกายได้
4. พูดขอและให้ข้อมูลสั้น ๆ เพื่อระบุอวัยวะต่าง ๆ ของร่างกายได้



# MY BODY

eye

nose

mouth

leg

knee



head

ear

hand

arm

foot



**Singular nouns**

# Singular Nouns

eye

nose

mouth

leg

knee



head

ear

hand

arm

foot

# MY BODY

eyes

nose

mouth

legs

knees



head

ears

hands

arms

feet

A stylized illustration of a classroom. In the background, there is a green chalkboard, two windows with blue and yellow panes, and a purple trash can. The foreground shows a desk with a green arrow pointing right. The text 'Plural nouns' is centered in a large yellow oval.

**Plural nouns**



# MY BODY

eyes

fingers

ears

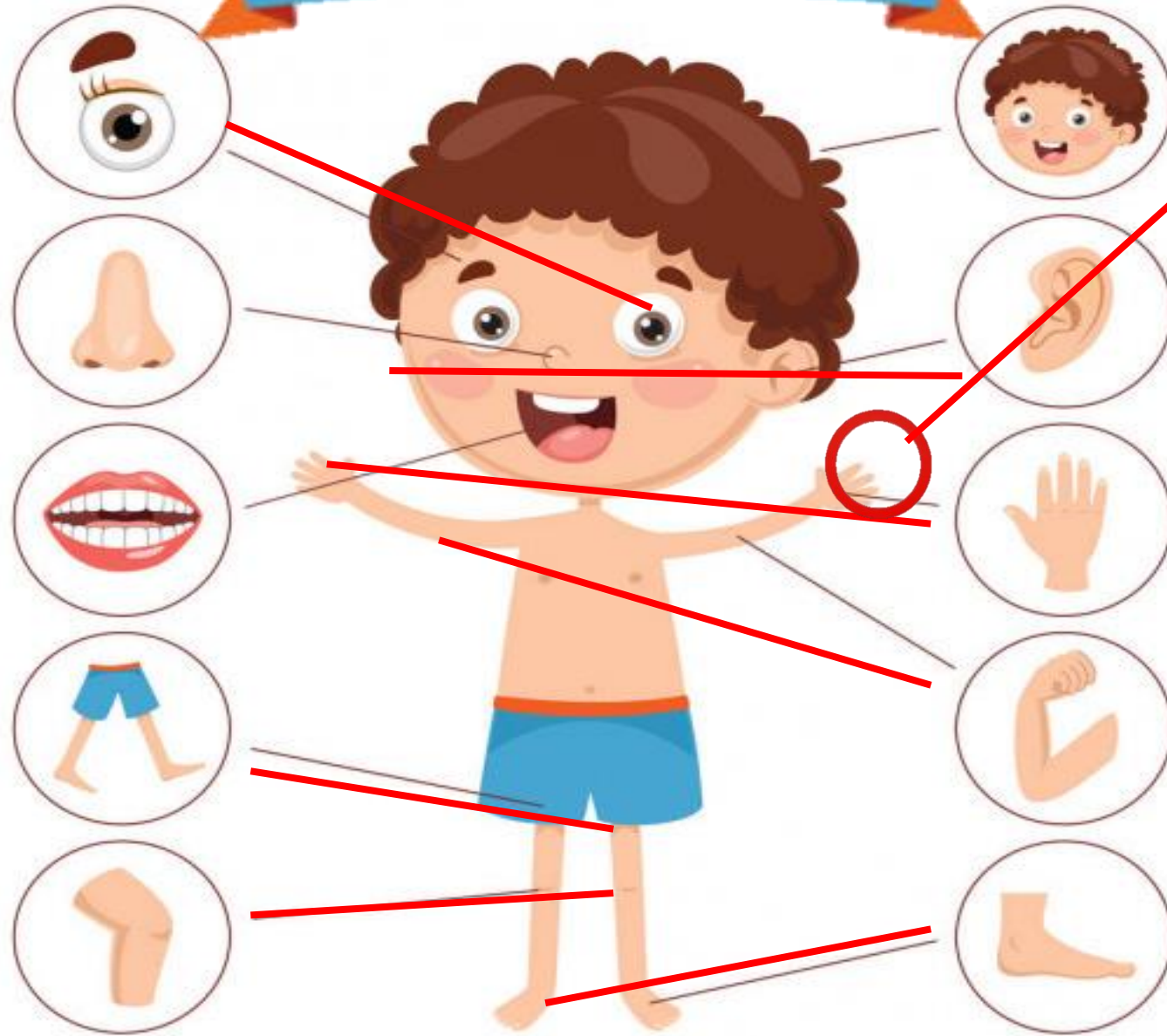
hands

legs

arms

knees

feet





# Touch My Body



## Touch My Body

Touch your eye.

Touch your eyes<sup>s</sup>.

Touch your nose.

Touch your mouth.

Touch your ear.

Touch your ears<sup>s</sup>.

Touch your head.

Touch your shoulders<sup>s</sup>.



# Touch My Body

นักเรียนหันหน้าเข้าหาคู่ของตนเอง  
และแตะร่างกายตามที่ครูสั่ง  
ช่วยกันตรวจดูคำตอบว่า  
เพื่อนทำเหมือนเราหรือไม่

Touch your shoulder.

Touch your hand.

Touch your arms.

Touch your legs.

Touch your hands.

Touch your arm.

Touch your leg.

Touch your foot.

# Touch My Body

## คำชี้แจงนักเรียนปลายทาง

- นักเรียนจับคู่หันหน้าเข้าหากันและสลับกันสั่งให้จับส่วนต่าง ๆ ของร่างกายโดยใช้ประโยค **Touch your** ..... ภายในเวลา 5 นาที

## คำชี้แจงครูปลายทาง

- ดูแลความเรียบร้อยการจับคู่ของนักเรียน
- อธิบายเพิ่มเติมหากนักเรียนไม่เข้าใจวิธีการทำกิจกรรม
- สังเกตนักเรียนออกเสียง

ใบงานที่ 5 เรื่อง Know My Body

หน่วยการเรียนรู้ที่ 1 เรื่อง Self

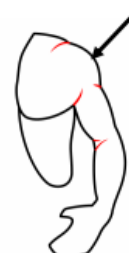


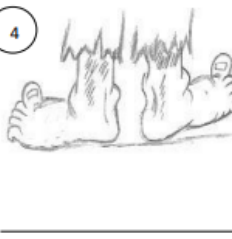
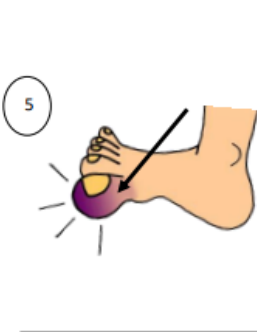

แผนการจัดการเรียนรู้ที่ 4 เรื่อง Parts of Your body

รายวิชา ภาษาอังกฤษ รหัส อ13101 ภาคเรียนที่ 1 ชั้นประถมศึกษาปีที่ 3

ขั้นตอนการทำกิจกรรม

1. เขียนคำศัพท์ให้ตรงกับรูปภาพ
2. ตรวจสอบคำตอบกับเพื่อนและเฉลยของครู
3. ฝึกออกเสียงคำศัพท์

Instructions: Write the words.

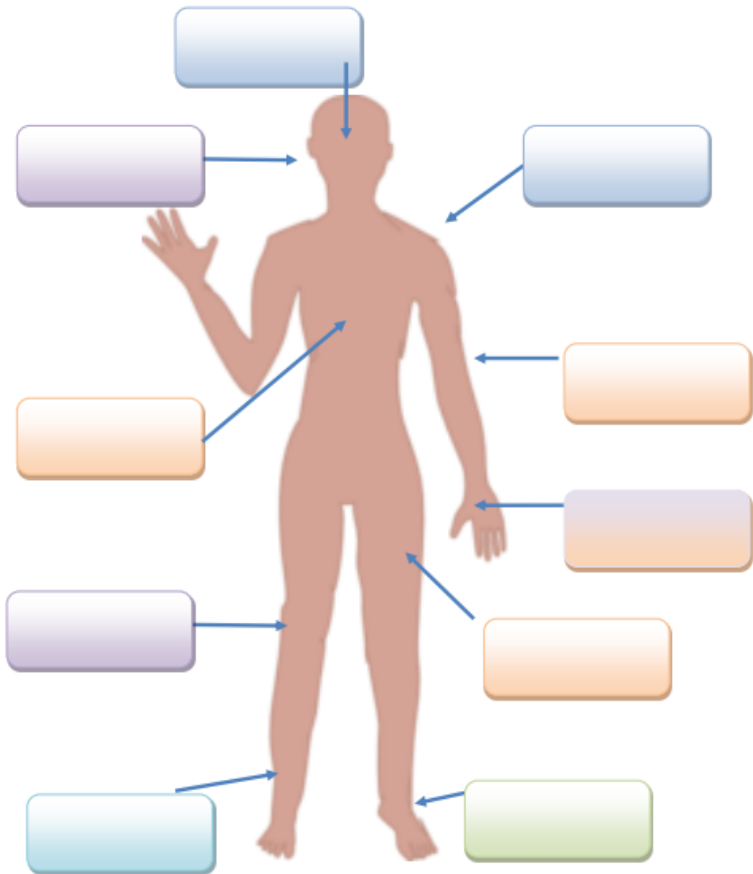
<p>1</p>  <p>_____</p>	<p>2</p>  <p>_____</p>
<p>3</p>  <p>_____</p>	<p>4</p>  <p>_____</p>
<p>5</p>  <p>_____</p>	<p>6</p>  <p>_____</p>

# ใบงานที่ 5

# เรื่อง Know My Body

ใบงานที่ 6 เรื่อง Know My Body  
หน่วยการเรียนรู้ที่ 1 เรื่อง Self  
แผนการจัดการเรียนรู้ที่ 4 เรื่อง Parts of Your body  
รายวิชา ภาษาอังกฤษ รหัส อ13101 ภาคเรียนที่ 1 ชั้นประถมศึกษาปีที่ 3

Instructions: Draw and write the correct parts of the body.  
วาดภาพ อวัยวะต่าง ๆ และเขียนคำศัพท์ให้ถูกต้อง



# ใบงานที่ 6 เรื่อง Know My Body

## คำชี้แจงกิจกรรมนักเรียน

1. อ่านขั้นตอนการทำกิจกรรม จากใบงาน  
เรื่อง **Know My Body 1,2** พร้อมกัน
2. ลงมือทำใบงาน (หากนักเรียนทำใบงานเสร็จไม่เรียบร้อยในคาบเรียน  
สามารถนำไปทำเป็นการบ้านได้)



## คำชี้แจงบทบาทครูปลายทาง

1. แจกใบงานเรื่อง **Know My Body1,2** ให้นักเรียน
2. อธิบายขั้นตอนการทำใบงาน
3. ให้คำแนะนำเพิ่มเติมหากนักเรียนมีข้อสงสัย
4. รวบรวมใบงานและให้คะแนน

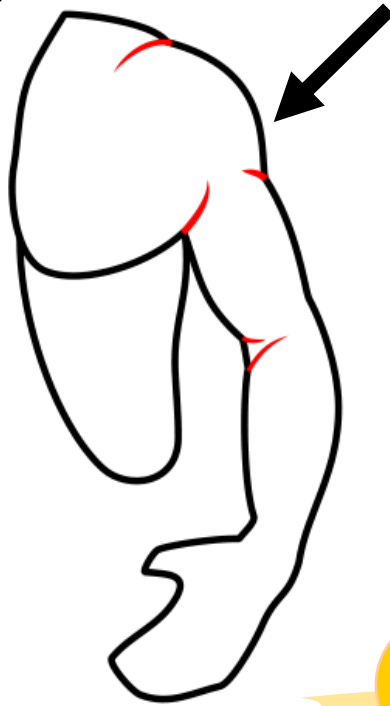
# ใบงานที่ 5 Know My Body 1

**Instructions: Write the words.**

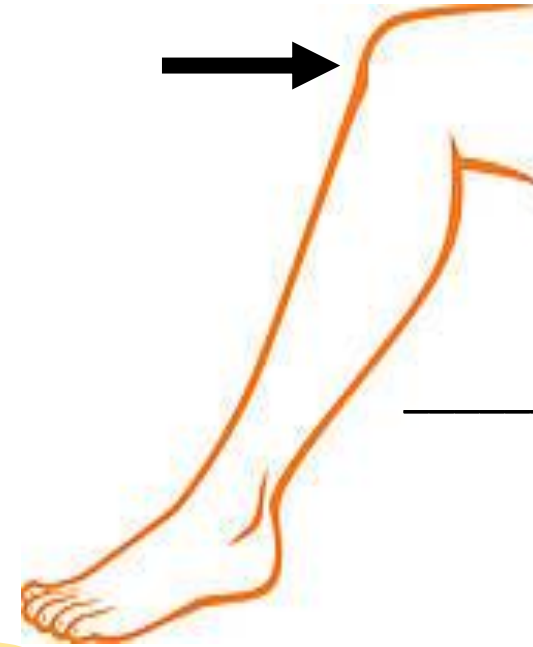
ขั้นตอนการทำกิจกรรม:

1. เขียนคำศัพท์ให้ตรงกับรูปภาพ
2. ตรวจสอบคำตอบกับเพื่อนและเฉลยของครู
3. ฝึกออกเสียงคำศัพท์

1




2



hand / knee / shoulder  
finger / feet / toe



3



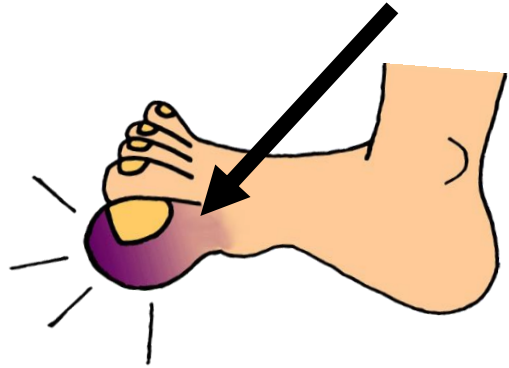
4



hand / knee / shoulder  
finger / feet / toe



5



6



hand / knee / shoulder  
finger / feet / toe

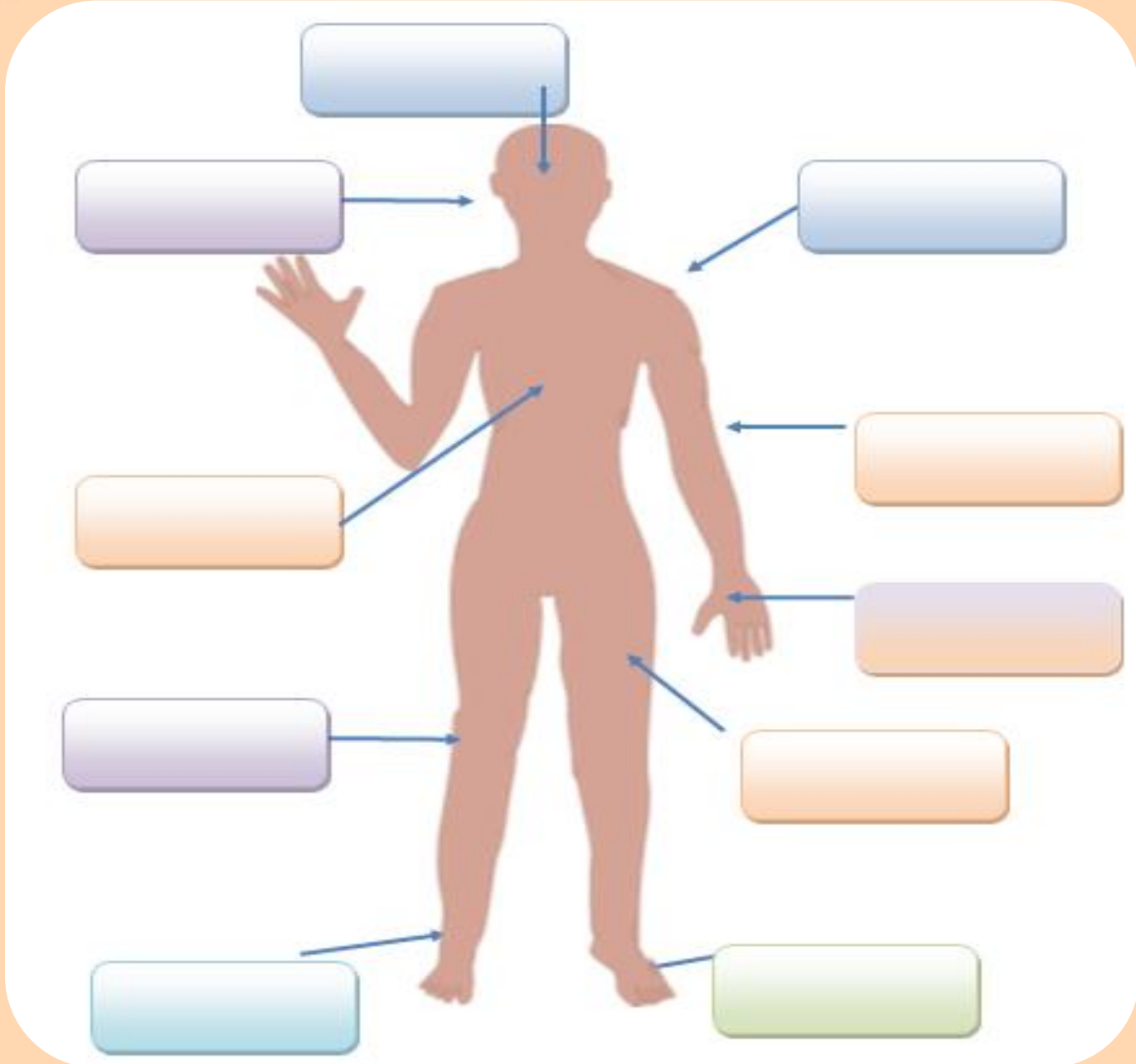


## ใบงานที่ 6 เรื่อง Know My Body 2

**Instruction: Draw and write the correct parts of the body.**

ขั้นตอนการทำกิจกรรม:

วาดภาพ อวัยวะต่าง ๆ และเขียนคำศัพท์ให้ถูกต้อง

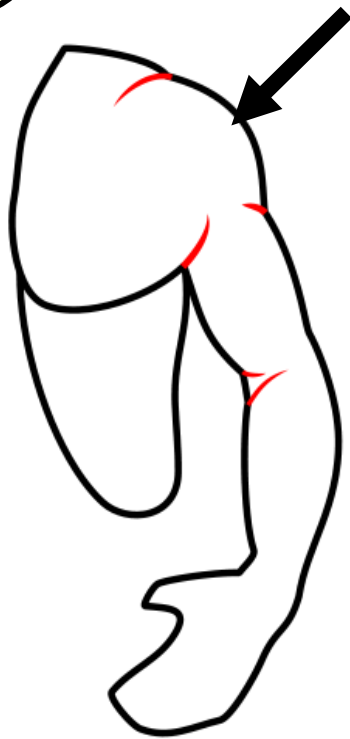


# Body

foot toe  
leg knee hand  
arm shoulder  
back ear head



1



shoulder

2



knee

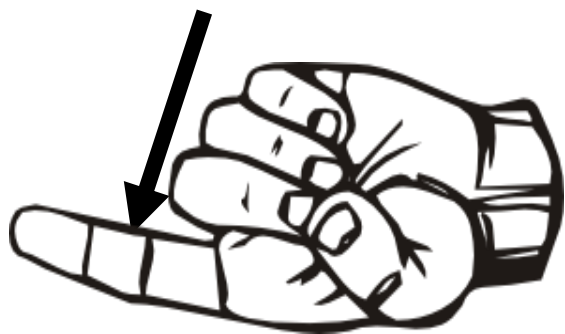






3

4



finger

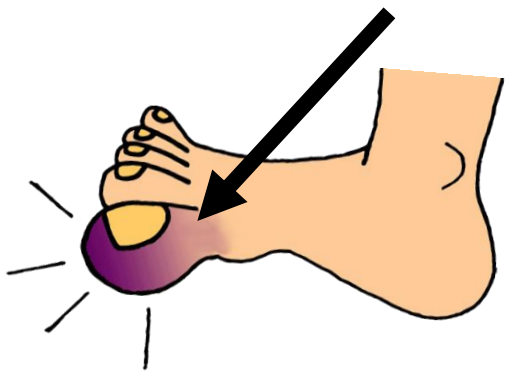


feet





5



toe

6



hand





head

ear

shoulder

back

arm

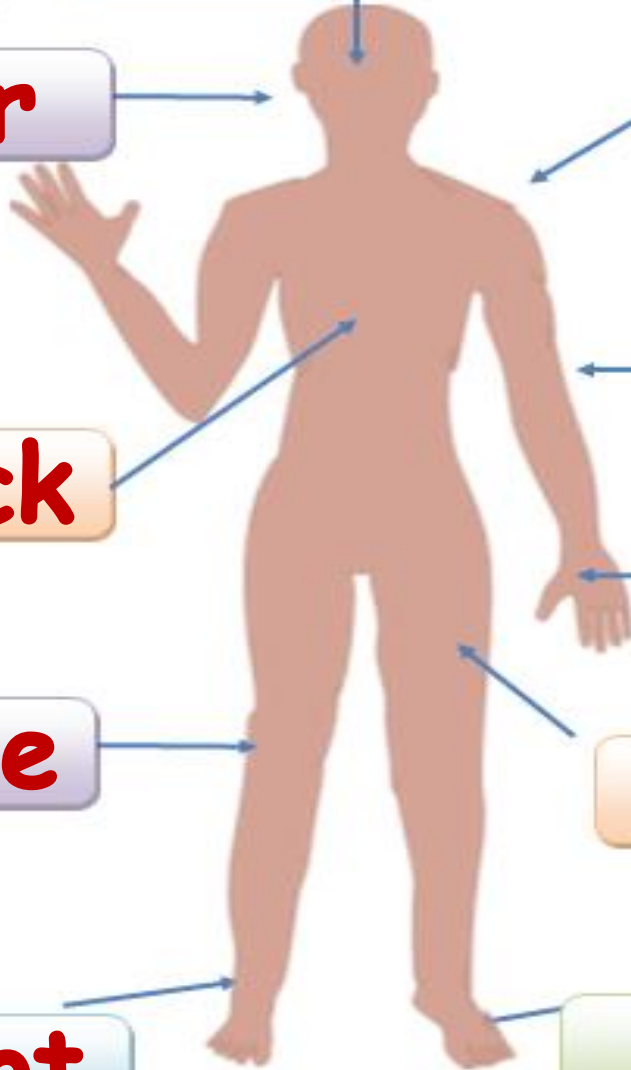
knee

hand

leg

foot

toe



Body

foot toe  
leg knee hand  
arm shoulder  
back ear head



Wrap Up

# บทเรียนครั้งต่อไป

เรื่อง **Parts of Your Body (2)**

สามารถดาวน์โหลดได้ที่ [www.dltv.ac.th](http://www.dltv.ac.th)