






## ใบงาน ๐๑ : สร้างแผนภูมิรูปภาพกันเถอะ

**คำชี้แจง** ให้นักเรียนใช้ซอฟต์แวร์นำเสนอ สร้างแผนภูมิรูปภาพ จากข้อมูล จำนวนนักเรียนที่ชอบรับประทานผักต่าง ๆ ในตาราง พร้อมตกแต่งให้สวยงาม

ชื่อผัก	จำนวนนักเรียนที่ชอบ (คน)
 แคร้รอต	๑๐
 หัวผักกาด	๘
 แตงกวา	๑๒
 มะเขือเทศ	๘
 บรอกโคลี	๒
 เห็ด	๖
 มะเขือ	๕