

รายวิชาสังคมศึกษา

รหัสวิชา ส๑๓๑๐๑

ชั้นประถมศึกษาปีที่ ๓

เรื่อง

วางแผน

ในการใช้จ่ายของตนเอง

ครูผู้สอน ครูฐิติรัตน์

ดิษฐวงศ์

ครูวรรณ

ศรีอรุณ



วางแผน ในการใช้จ่ายของตนเอง



จุดประสงค์การเรียนรู้

- อธิบายแนวทางการวางแผนในการใช้จ่ายของตนเองได้
- วิเคราะห์กรณีศึกษาเกี่ยวกับการวางแผนในการใช้จ่ายได้
- เห็นความสำคัญของการวางแผนในการใช้จ่ายของตนเอง



“มีสิ่งพึงบรรจบให้ครบบาท
อย่าให้ขาดสิ่งของต้องประสงค์
มีน้อยใช้น้อยค่อยบรรจง
อย่าจ่ายลงให้มากจะยากนาน”



“มีสิ่งพึงบรรจบให้ครบบาท
อย่าให้ขาดสิ่งของต้องประสงค์
มีน้อยใช้น้อยค่อยบรรจง
อย่าจ่ายลงให้มากจะยากนาน”

ความหมาย
ของบทกลอน

จุดมุ่งหมาย
ของบทกลอน
คือ






ผู้แต่งต้องการให้ผู้อ่านรู้จักการเก็บออม
ใช้จ่ายในสิ่งที่จำเป็นอย่าใช้จ่ายเกินตัว
เกินรายได้ที่มี เพราะจะทำให้เกิดปัญหา
ทางการเงิน

กรณีศึกษา

เรื่อง...อานัส



“อานัสอยากได้เสื้อตัวใหม่จึงเก็บเงิน
ค่าขนมหยอดกระปุกไว้จนเต็ม จากนั้นอานัส
จึงนำเงินที่หยอดกระปุกไปซื้อเสื้อตัวใหม่”



นักเรียนเห็นด้วย
กับการกระทำ
ของอานัสหรือไม่
เพราะเหตุใด

เห็นด้วย
เพราะ อานัสรู้จักเก็บหอมรอมริบ
จากเงินค่าขนม เพื่อซื้อของ
ที่ตนเองอยากได้โดยไม่ต้องขอเงิน
พ่อแม่

การวางแผนการใช้จ่ายของตนเอง

รายรับของนักเรียน คือ เงินที่ได้รับ
มาจากผู้ปกครองหรือการรับจ้างทำงาน
พิเศษในวันหยุด ถ้านักเรียนไม่วางแผน
การใช้เงินก็จะทำให้ไม่มีเงินเก็บออม



ดังนั้น นักเรียนจึงควรรู้จัก
วางแผนการใช้จ่ายและเก็บออมเงิน
ของตนเอง เพื่อจะได้มีเงินไว้ใช้จ่าย
ยามจำเป็น



เช่น นักเรียนได้เงินมาโรงเรียน
จำนวน ๘๐ บาท ซื้ออาหาร ๒๕ บาท
ซื้อน้ำดื่ม ๑๐ บาท ซื้อขนม ๑๐ บาท
ซื้ออุปกรณ์การเรียน ๑๕ บาท
เก็บออม ๒๐ บาท



รายได้ หรือ รายรับ คือ
เงินหรือสิ่งอื่นที่ได้มาจากการ
ทำงานหรือประกอบอาชีพ



รายจ่าย คือ ค่าใช้จ่ายต่าง ๆ
ที่เรานำรายรับที่ได้นั้นมาจ่าย
ออกไป ซึ่งรายจ่ายของแต่ละคน
ไม่เท่ากัน จะมากหรือน้อยขึ้นอยู่กับ
กับการใช้จ่ายของแต่ละคนด้วย




ถ้าเราใช้จ่ายอย่างประหยัด
รายจ่ายของเราก็จะน้อยลง
ทำให้ไม่ต้องนำรายรับไปใช้จ่าย
มากเกินไปจนเกินไป ก็จะทำให้
เรามีเงินเหลือเก็บ



ถ้าใช้จ่ายอย่างประหยัดจะทำให้มีเงินเหลือเก็บ

นอกจากรายรับ รายจ่ายแล้ว นักเรียนควรรู้จักวางแผนการใช้จ่าย ซึ่งการวางแผนนั้นจะทำให้นักเรียนมีเงินเหลือเก็บ

- มีเงินเก็บไว้ใช้ยามจำเป็น
- มีเงินเพียงพอกับค่าใช้จ่าย
- มีเงินไว้ฝากธนาคาร
- ซื้อสิ่งของที่ต้องการได้อย่างที่ตั้งใจไว้



๑. ชื่อภาพ Woman Is Laughing จากเว็บ <https://creazilla.com/nodes/๓๘๙๐๙-woman-is-laughing-clipart> สืบค้นเมื่อ ๒๗/๕/๖๔

๒. ชื่อภาพ book จากเว็บ <https://creazilla.com/nodes/๒๐๑๕๗-book-clipart> สืบค้นเมื่อ ๒๗/๕/๖๔

๓. ชื่อภาพ Bicycle emoji จากเว็บ <https://creazilla.com/nodes/๔๙๕๐๘-bicycle-emoji-clipart> สืบค้นเมื่อ ๒๗/๕/๖๔

๔. ชื่อภาพ Pencil Pouch with Supplies จากเว็บ <https://creazilla.com/nodes/๓๐๗๕๙-pencil-pouch-with-supplies-clipart> สืบค้นเมื่อ ๒๗/๕/๖๔

กิจกรรม
ร่วมด้วยช่วยคิด

ข้อใดคือประโยชน์
ของการวางแผนการทำบันทึก
รายรับรายจ่าย



๑. ฟ่านำเงินที่เก็บออมไปซื้อนาฬิกาเรือนใหม่ แทนเรือนเก่าที่ชำรุด



ได้ประโยชน์



ไม่ได้ประโยชน์

๒. ตั้มนำเงินที่เก็บออมไปฝากธนาคาร




ได้ประโยชน์



ไม่ได้ประโยชน์

๓. เอกนำเงินที่เก็บออมไปซื้อของเล่นราคาแพง



ได้ประโยชน์



ไม่ได้ประโยชน์

๔. ให้นำเงินที่เก็บออมไปซื้อหนังสือคู่มือสอบ



ได้ประโยชน์



ไม่ได้ประโยชน์

๕. ออายนำเงินที่เก็บออมไปเล่นเกมที่ห้างสรรพสินค้า



ได้ประโยชน์



ไม่ได้ประโยชน์


กิจกรรม

รู้ถูกรู้ผิด


ข้อใดคือประโยชน์
ของการวางแผนการทำบันทึก
รายรับรายจ่าย



๑. มีเงินเหลือเก็บออม



๒. ทำให้เป็นหนังสือ



๓. ทำให้เรามีรายรับเพิ่มมากขึ้น



๔. ช่วยให้เราใช้ง่ายไม่เกินตัว



๕. ช่วยให้ใช้จ่ายอย่างประหยัด



ประโยชน์ของการวางแผนการใช้จ่ายเงิน

๑. ทำให้เราทราบการใช้จ่ายเงินของตนเอง

๒. ทำให้เราทราบว่าสิ่งใดที่เราสามารถประหยัดได้

๓. ทำให้เราสามารถทบทวนการใช้จ่ายของเราได้
เพื่อการวางแผนการใช้จ่ายของเราให้เหมาะสม


คำถามชวนคิด



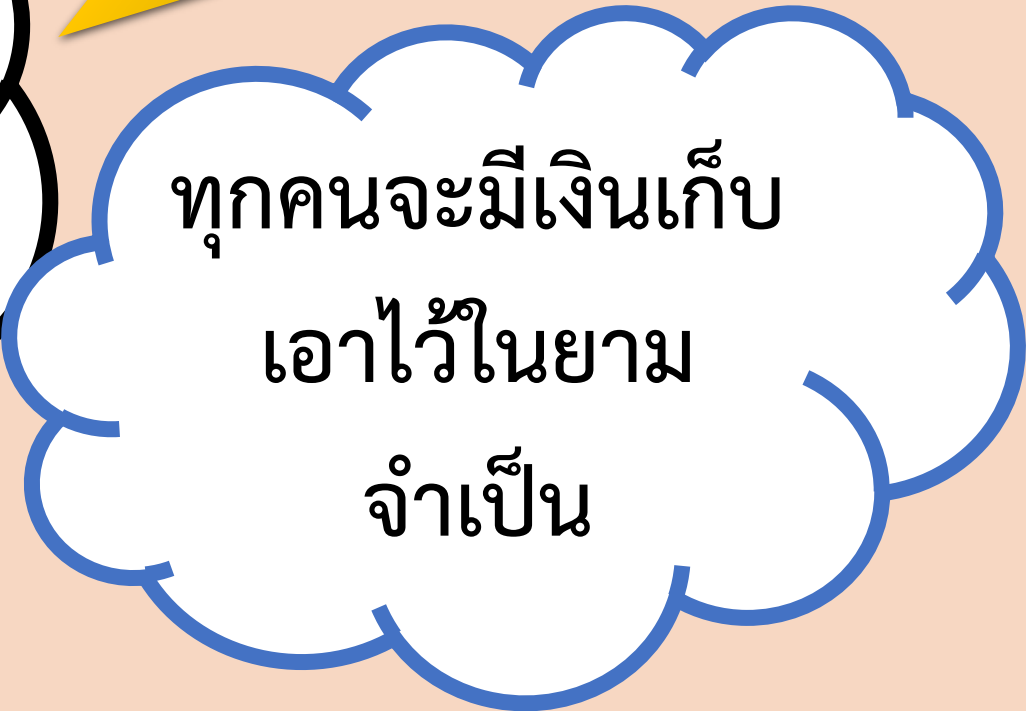
นักเรียนคิดว่า ถ้าทุกคน
มีการวางแผน
การใช้จ่ายเงิน
จะมีผลดีอย่างไร



ใช้จ่ายอย่างประหยัด
และเก็บเงินที่เหลือ
จากค่าขนม
หยอดกระปุกทุกวัน



นักเรียนมีวิธีการ
วางแผนการใช้จ่ายเงิน
อย่างเหมาะสม
อย่างไรบ้าง



ทุกคนจะมีเงินเก็บ
เอาไว้ในยาม
จำเป็น

วางแผนกันดีกว่า

คำชี้แจง

๑. ให้นักเรียนวางแผนการใช้จ่ายเงินของตนเอง
๒. นักเรียนยกมือตอบทีละคน คนละ ๑ คำตอบ
๓. เริ่มจากเลขที่สุดท้ายของห้องเรียนไปจนถึงเลขที่ ๑ ของห้อง
๔. ครูปลายทางจดคำตอบของนักเรียนไว้บนกระดาน



ตัวอย่างคำตอบ

๑. ทำบัญชี รายรับ - รายจ่าย
๒. นำเงินที่เหลือจากค่าขนมไปหยอดกระปุกออมสิน
๓. นำเงินจากการหยอดกระปุกออมสินไปฝากธนาคาร เป็นต้น



ชั้นปฏิบัติ



นักเรียนทำแผนผังความคิด

เรื่อง การวางแผนการใช้จ่ายเงิน

ของตนเอง

คำชี้แจง

คำชี้แจงกิจกรรมนักเรียน

๑. นักเรียนศึกษาความรู้ เรื่อง การวางแผนการใช้จ่ายของตนเอง
๒. นักเรียนทำแผนผังความคิด เรื่อง การวางแผนการใช้จ่ายเงินของตนเอง
๓. นักเรียนเขียนอธิบายแนวทางการวางแผนการใช้จ่ายเงินของตนเอง



คำชี้แจง

คำชี้แจงบทบาทครูปลายทาง

๑. ครูให้นักเรียนศึกษาความรู้ เรื่อง การวางแผนการใช้จ่ายของตนเอง
๒. ครูแจกใบงานแผนผังความคิด เรื่อง การวางแผนการใช้จ่ายเงินของตนเองให้นักเรียน
๓. ครูให้นักเรียนเขียนอธิบายแนวทางการวางแผนการใช้จ่ายเงินของตนเองในรูปแบบแผนผังความคิด
๔. ครูเดินดูและให้ความช่วยเหลือตามความเหมาะสม



แผนผังความคิด เรื่องการวางแผนการใช้จ่ายเงินของตนเอง

๑. วางแผนใช้เงิน
วันละเท่าไร

.....
.....


๒. จะเก็บออมเงิน
ได้วันละเท่าไร

.....
.....

การวางแผนการ
ใช้จ่ายเงินของตนเอง

๓. คาดว่าจะมีเงินเหลือ
ประมาณเดือนละเท่าไร

.....
.....



๔. จะนำเงินเก็บ
ไปใช้ทำอะไรบ้าง

.....
.....


๕. การวางแผนการใช้จ่าย
มีประโยชน์อย่างไร

.....
.....

การวางแผนการ
ใช้จ่ายเงินของตนเอง

๖. นักเรียนจะวางแผน
การใช้จ่ายเงินของตนเองอย่างไร

.....
.....



เฉลยแผนผังความคิด เรื่องการวางแผนการใช้จ่ายเงินของตนเอง

๑. วางแผนใช้เงิน
วันละเท่าไร

๕๐ บาท


๒. จะเก็บออมเงิน
ได้วันละเท่าไร

๑๐ บาท

การวางแผนการใช้
จ่ายเงินของตนเอง

๓. คาดว่าจะมีเงินเหลือ
ประมาณเดือนละเท่าไร

๓๐๐ บาท




๔. จะนำเงินเก็บ
ไปใช้ทำอะไรบ้าง

- ชื่อของที่จำเป็น
- ฝากธนาคาร

๕. การวางแผนการใช้จ่าย
มีประโยชน์อย่างไร
ทำให้เรามีเงินออมเอาไว้
ใช้ในยามจำเป็น

การวางแผนการใช้จ่ายเงินของตนเอง

๖. นักเรียนจะวางแผนการใช้จ่ายเงินของตนเองอย่างไร
ทำบัญชีรายรับ - รายจ่าย



สรุปบทเรียน

การวางแผนการใช้จ่าย

ประโยชน์ของการวางแผนการใช้จ่ายเงิน

ทำให้เราทราบการใช้จ่ายเงินของตนเอง

ทำให้เราทราบว่าสิ่งใดที่เราสามารถประหยัดได้

ทำให้เราสามารถทบทวนการใช้จ่ายของเราได้

เพื่อการวางแผนการใช้จ่ายของเราให้เหมาะสม

บทเรียนครั้งต่อไป

เรื่อง

การวิเคราะห์บัญชีการใช้จ่าย
ที่จำเป็นและเหมาะสม

