

รายวิชาคณิตศาสตร์

รหัสวิชา ค13101

ชั้นประถมศึกษาปีที่ 3

เรื่อง

เงินทอน

ครูผู้สอน

1. ครูสาวตรี

2. ครูสุคนธา

หนุมาศ

บูโวก





ถ้วยราคาใบละ 18 บาท



แก้วน้ำราคาใบละ 50.25 บาท



จานราคาใบละ 79 บาท



ขวดน้ำเต็กราคาใบละ 129.75 บาท



18 บาท



$$20 - 18 = 2$$



เงินทอน



18 บาท

การที่แม่ค้าคืนเงินทอนให้ เรียกว่า
“การทอนเงิน”

เรื่อง

เงินทอน



จุดประสงค์การเรียนรู้

เพื่อให้นักเรียนสามารถทอนเงินได้





18 บาท



18 บาท

$$50 - 18 = 32$$



$$50 - 18 = 32$$

50 แสดงจำนวนของอะไร

18 บาท

18 แสดงจำนวนของอะไร

32 แสดงจำนวนของอะไร

เงินที่ผู้ซื้อได้รับคืนจากผู้ขาย เมื่อผู้ซื้อให้เงินมากกว่าราคาสินค้า
เรียกว่า “เงินทอน”

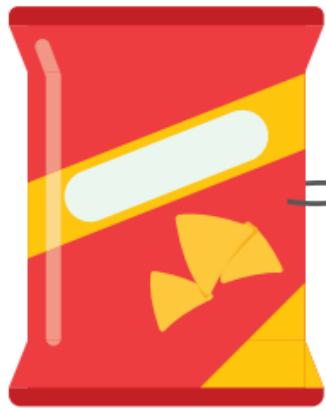


นำจำนวนเงินที่ผู้ซื้อให้ผู้ขาย
แล้วลบด้วยราคาสินค้า

นับเงินจากราคาสินค้าไปจนถึง
จำนวนเงินที่ผู้ซื้อจ่ายให้ผู้ขาย

กิจกรรม “การทอนเงิน”

1. ครูแจกเงินจำลองให้กลุ่มละ 100 บาท โดยแต่ละกลุ่มได้รับเป็นธนบัตรหรือเหรียญที่แตกต่างกัน
 2. ให้นักเรียนแต่ละกลุ่มเป็นผู้ซื้อ
-




35 บาท




42 บาท



67 บาท




27 บาท



35 บาท



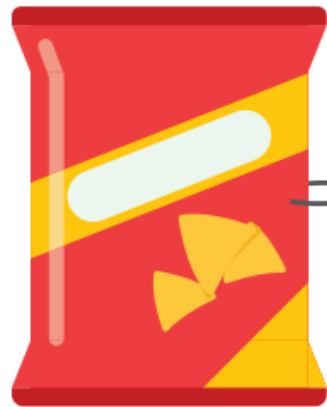


35 บาท



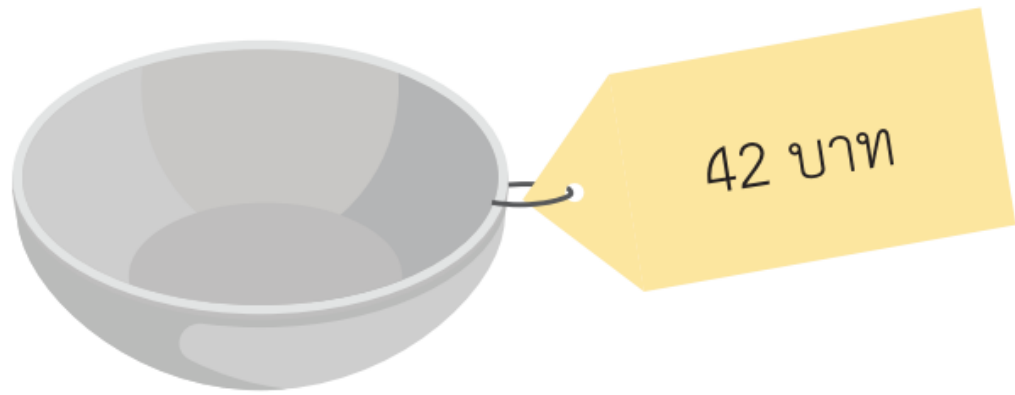


บันทึก



35 บาท



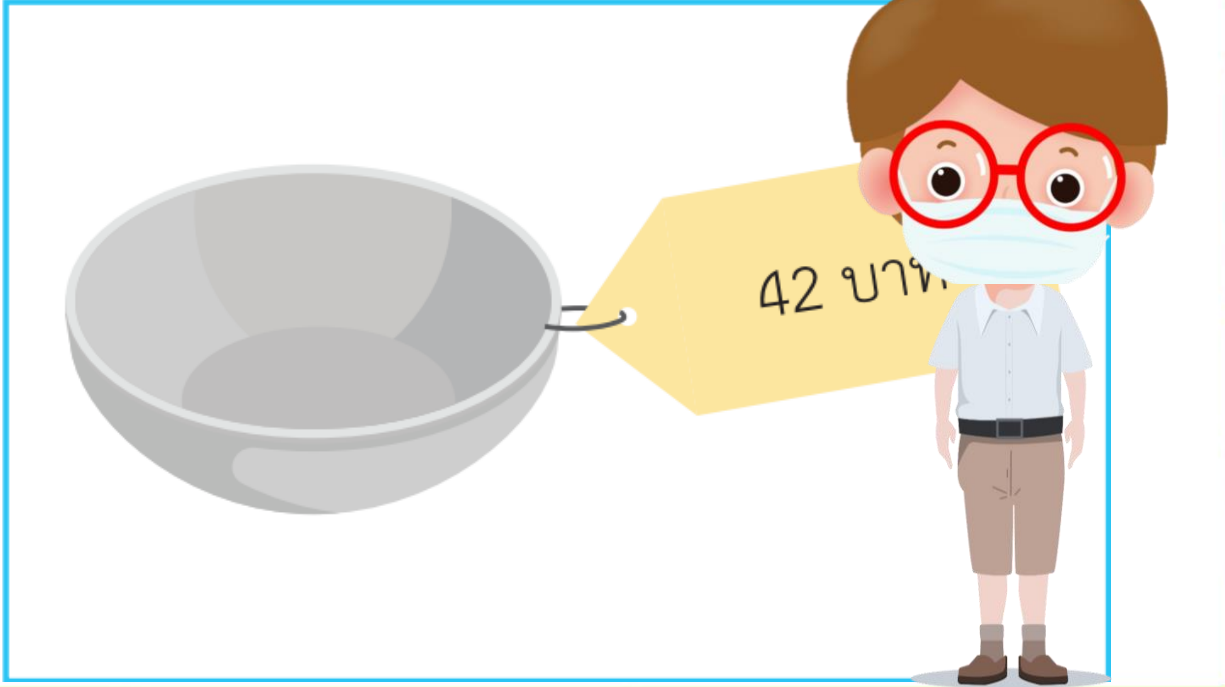


บันทึก



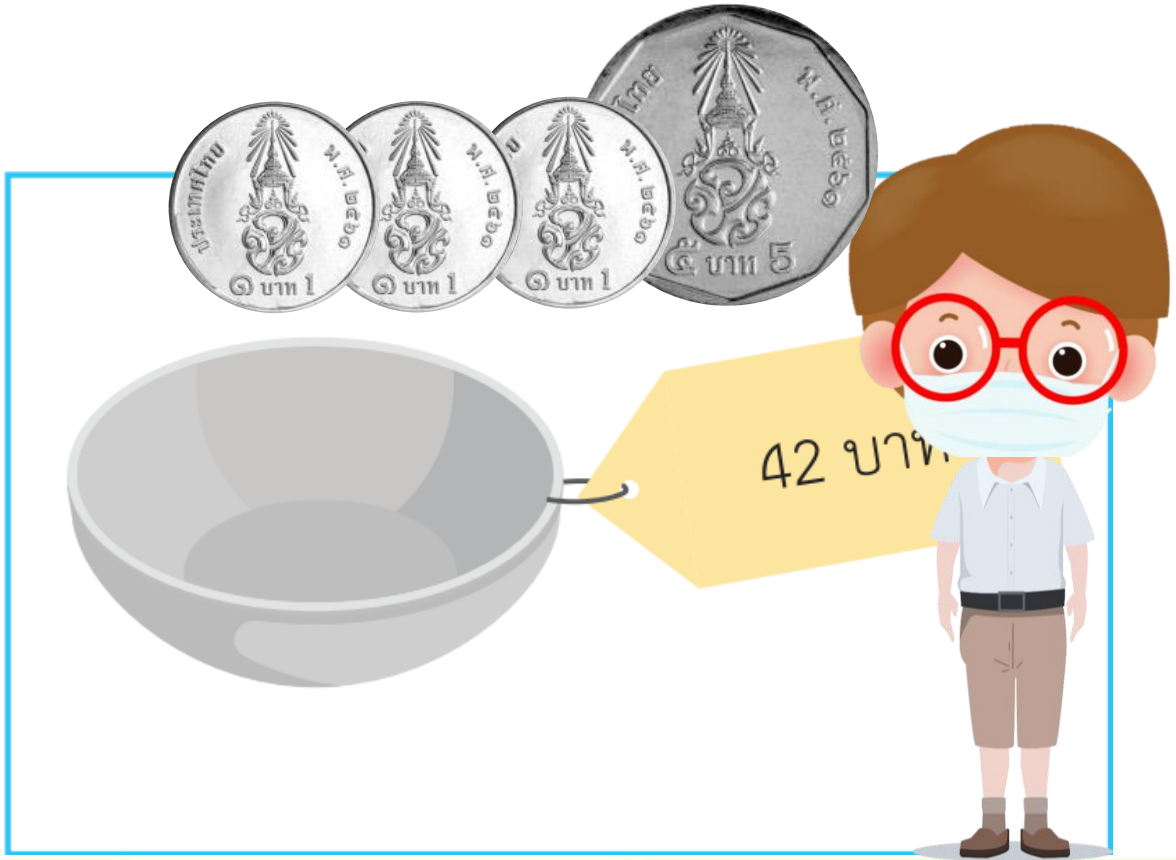


บันทึก





บันทึก





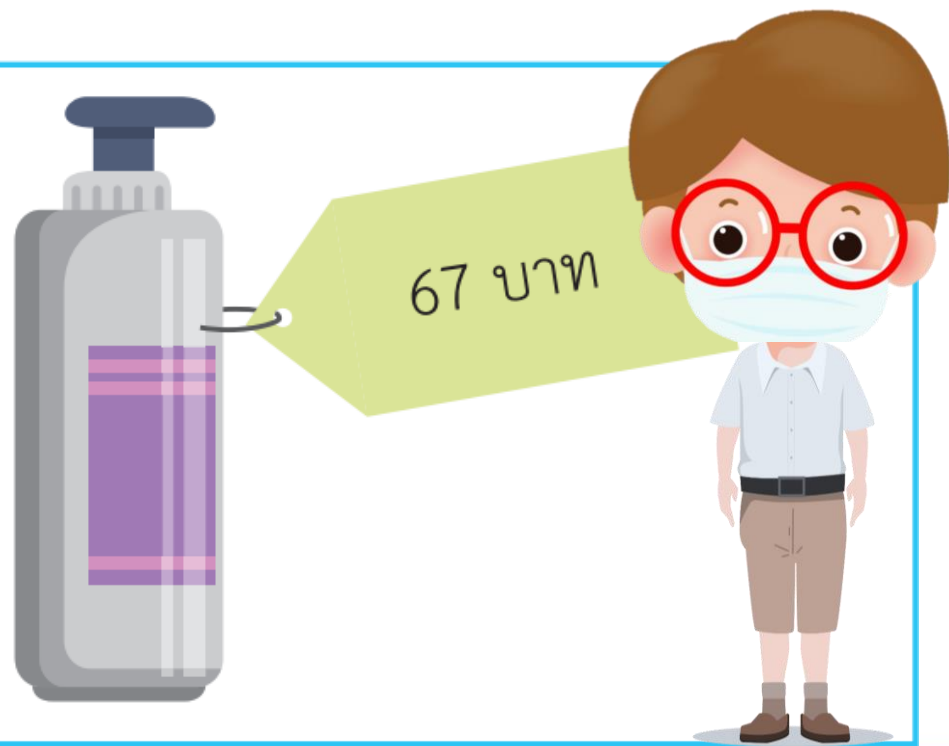
67 บาท

บันทึก



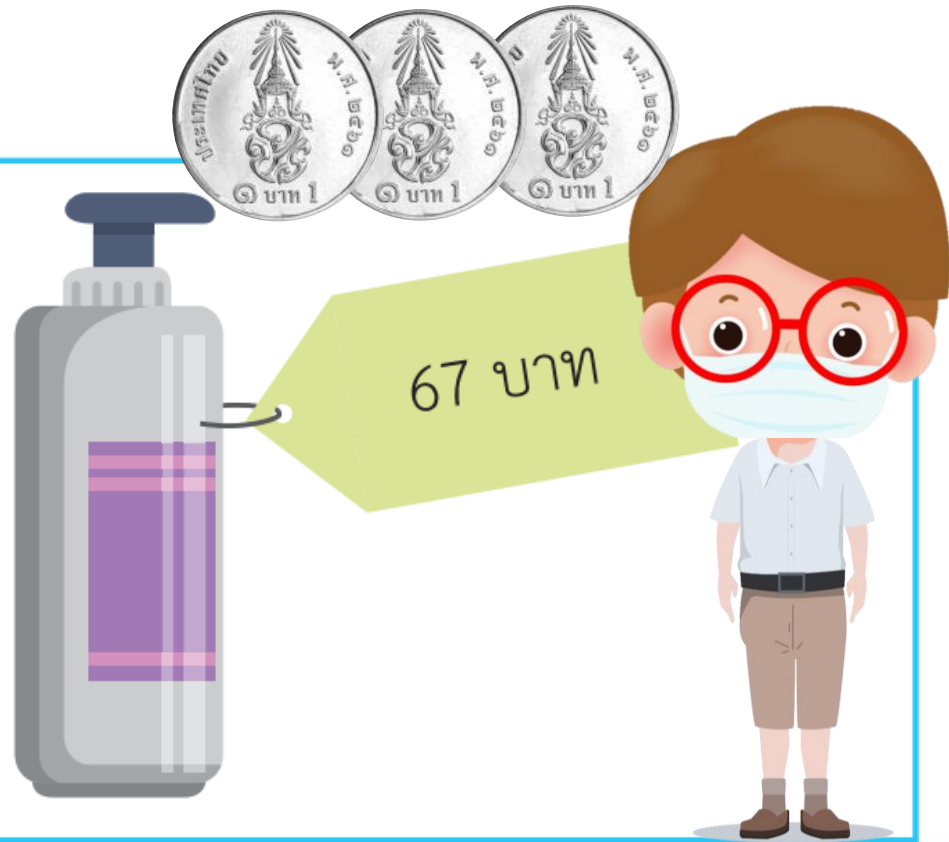


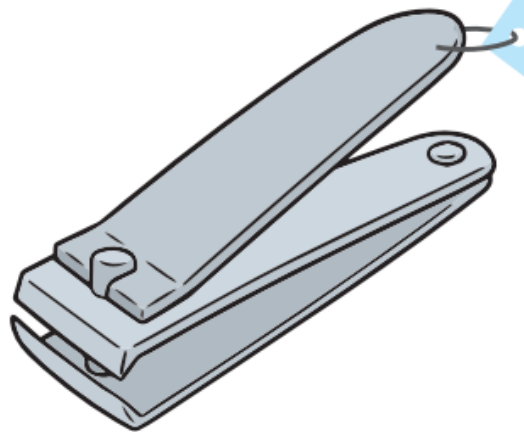
บันทึก





บันทึก





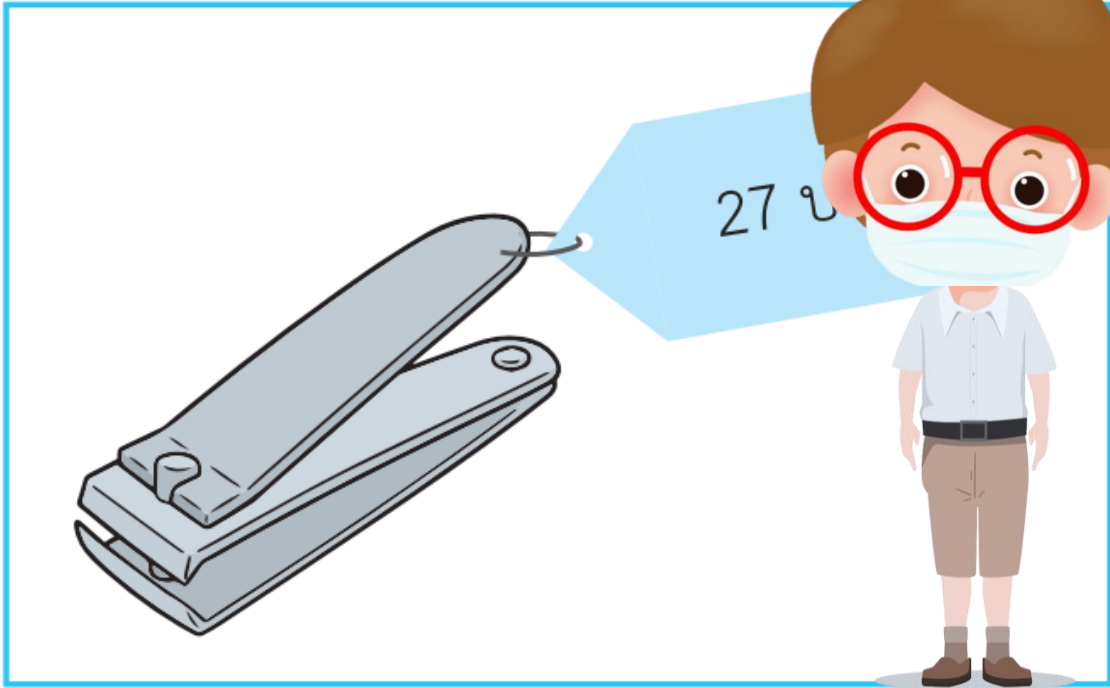
27 บาท

บันทึก



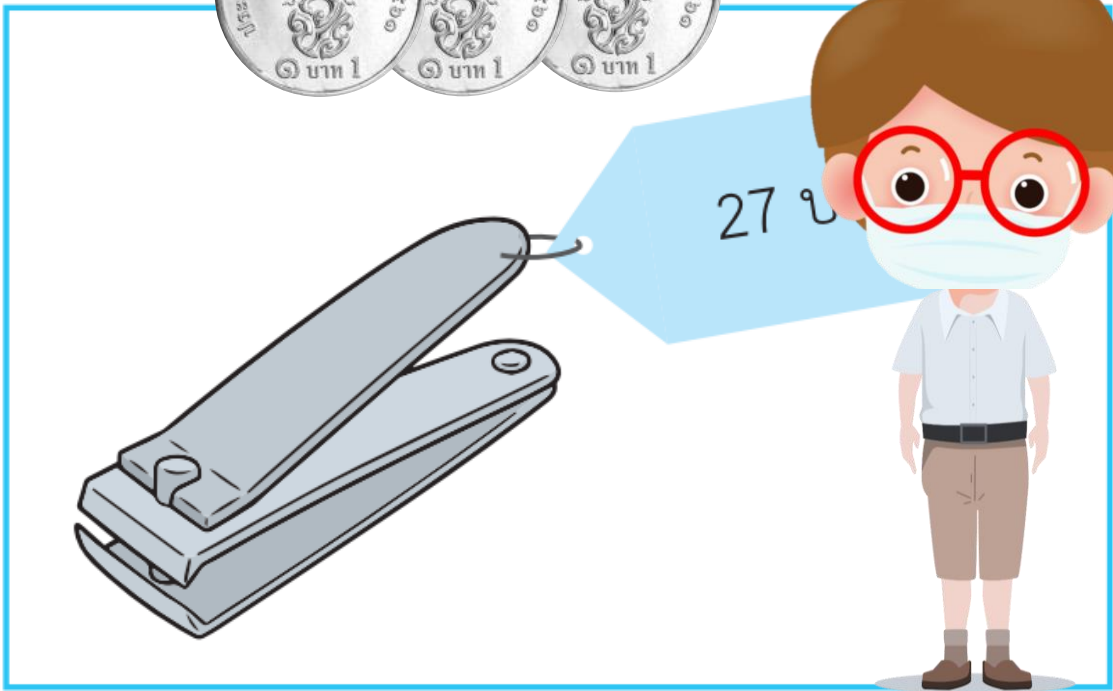


บันทึก





บันทึก





ราคาสินค้า (บาท)	จำนวนเงินที่ผู้ซื้อให้ผู้ขาย (บาท)	เงินทอน(บาท)
35	40	5
42	50	8
67	70	3
27	30	3



ราคาสินค้า (บาท)	จำนวนเงินที่ผู้ซื้อให้ผู้ขาย (บาท)	เงินทอน(บาท)
35	40	5
42	50	8
67	70	3
27	30	3

เงินทอนเป็นเงินที่ผู้ซื้อได้รับคืนจากผู้ขายเมื่อผู้ซื้อให้เงินมากกว่าราคาสินค้านั้น
และถ้านำเงินทอนไปรวมกับราคาสินค้านั้นจะเท่ากับจำนวนเงินที่ผู้ซื้อจ่ายให้ผู้ขาย

กิจกรรม
“ทอนเงิน
สะสมทรัพย์”

สินค้า	เงินที่จ่ายให้ผู้ขาย	เงินทอน
 325 บาท	①  ปังจ่ายเงินให้กับผู้ขาย <u> 1 </u> บาท	<u> 2 </u>
	② โฉจ่ายเงินให้กับผู้ขาย <u> 3 </u> บาท	75 บาท
 <u> 4 </u>	③  ปังจ่ายเงินให้กับผู้ขาย <u> 5 </u> บาท	221 บาท
	④ มิ่งจ่ายเงินให้กับผู้ขาย <u> 6 </u> บาท	21 บาท



สรุป

จากกิจกรรมนี้ สรุปได้ว่า.....

- เงินทอนเป็นเงินที่ผู้ซื้อได้รับคืนจากผู้ขาย
เมื่อผู้ซื้อให้เงินมากกว่าราคาสินค้านั้น
- การที่ผู้ขายคืนเงินทอนให้ผู้ซื้อ เรียกว่า “การทอนเงิน”
- ถ้านำเงินทอนไปรวมกับราคาสินค้าจะเท่ากับจำนวนเงิน
ที่ผู้ซื้อจ่ายให้ผู้ขาย

แบบฝึกหัด 7.11

1 เขียนคำตอบในช่องว่าง

สินค้า	เงินที่จ่ายให้ผู้ขาย	เงินทอน
1)  79 บาท	 แจ๊คจ่ายให้ผู้ขาย บาท บาท
2)  125 บาท	 ป้อมจ่ายให้ผู้ขาย บาท บาท
3)  349 บาท	 กุงจ่ายให้ผู้ขาย บาท บาท
4)  บาท	 วนิดาจ่ายให้ผู้ขาย บาท	201 บาท
5)  315 บาท	โหม่งจ่ายให้ผู้ขาย บาท	35 บาท

สินค้า	เงินที่จ่ายให้ผู้ขาย	เงินทอน
6)  455 บาท	ก้องจ่ายให้ผู้ขาย บาท	0 บาท
7)  189 บาท	 หนอยจ่ายให้ผู้ขาย บาท หนิงจ่ายให้ผู้ขาย บาท	311 บาท
8)  บาท	 อ้อมจ่ายให้ผู้ขาย บาท พิมจ่ายให้ผู้ขาย บาท	85 บาท 285 บาท
9)  บาท	 ปังจ่ายให้ผู้ขาย บาท มิ่งจ่ายให้ผู้ขาย บาท	641 บาท 11 บาท



บทเรียนครั้งต่อไป

การแก้โจทย์ปัญหาการบวก
และโจทย์ปัญหาการลบเกี่ยวกับเงิน

สิ่งที่ต้องเตรียม

แบบฝึกหัด 7.12

สามารถดาวน์โหลดได้ที่ www.dltv.ac.th

