

รายวิชา ภาษาอังกฤษ

รหัสวิชา อ11101

ชั้นประถมศึกษาปีที่ 1

เรื่อง Numbers

ครูผู้สอน ครูอภิวรรณ จันทะวงศ์

ครูกมลทิพย์ จำปา



# Numbers



# จุดประสงค์การเรียนรู้

1. ออกเสียงคำศัพท์ one-twenty ได้
2. บอกความหมายคำศัพท์ one-twenty ได้
3. พูดให้ข้อมูลเกี่ยวกับจำนวนสิ่งของในห้องเรียนได้



# numbers



1

one

2

two

3

three

4

four

5

five

6

six

7

seven

8

eight

9

nine

10

ten



**bag**

**A: What's it?**

**B: It's a bag.**



**pen**

**A: What's it?**

**B: It's a pen.**



**pencil**

**A: What's it?**

**B: It's a pencil.**






**A: What's it?**

**B: It's a pencil case.**

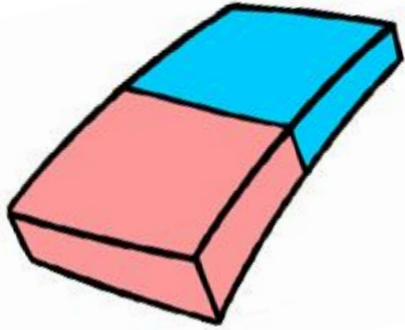
**pencil case**



**ruler**

**A: What's it?**


**B: It's a ruler.**



**eraser**

**A: What's it?**

**B: It's an eraser.**



**A: What's it?**

**B: It's a notebook.**

**notebook**



**book**

**A: What's it?**

**B: It's a book.**



**crayon**

**A: What's it?**

**B: It's a crayon.**

11

eleven

12

twelve



13

thirteen

14

fourteen





15

fifteen

16

sixteen



17

seventeen

18

eighteen



19

nineteen

20













twenty








ใบงานที่ 1 เรื่อง Choose and Write  
 หน่วยการเรียนรู้ที่ 3 เรื่อง School  
 แผนการจัดการเรียนรู้ที่ 3 เรื่อง Numbers  
 รายวิชา ภาษาอังกฤษ รหัส อ11101 ภาคเรียนที่ 1 ชั้นประถมศึกษาปีที่ 1

- ขั้นตอนการทำกิจกรรม
1. ดูภาพและฟังข้อความบอกจำนวนจากครู ใน Part A และทำ ✓ ลงในภาพที่ตรงกับจำนวน ที่ได้ยิน แล้วตรวจคำตอบจากเฉลย
  2. ดูภาพสิ่งของและเขียนจำนวนใน Part B

Part A Instructions: Listen and choose.

1.three books		
2.two pencils		
3.three crayons		
4.two rulers		
5.one eraser		
6.one pen		

Part B Instructions: Look and Write.

1. \_\_\_\_\_ pencils 
2. \_\_\_\_\_ rulers 
3. \_\_\_\_\_ pens 
4. \_\_\_\_\_ crayons 
5. \_\_\_\_\_ books 

# ใบงานนักเรียน

## Part A









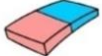
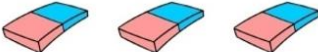


Instructions: Listen and choose.

## Part B

Instructions: Look and write.



Part A Instructions: Listen and choose.

1.three books		
2.two pencils		
3.three crayons		
4.two rulers		
5.one eraser		
6.one pen		

# คำชี้แจงกิจกรรมนักเรียน


## Part B

**Instructions: Look and write.**


นับและเขียนจำนวนให้ถูกต้อง

Part B Instructions: Look and Write.

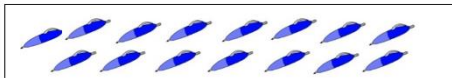
1. \_\_\_\_\_ pencils



2. \_\_\_\_\_ rulers



3. \_\_\_\_\_ pens



4. \_\_\_\_\_ crayons



5. \_\_\_\_\_ books



# คำชี้แจงบทบาทครูปลายทาง

1. ชี้แจงการทำงานใน Part B
2. เขียนคำศัพท์ที่กระดาน  
eleven - twenty
3. ดูแลและตรวจสอบความถูกต้อง  
ในการเขียน B



# Wrap up

eleven

twelve

thirteen

fourteen

fifteen

sixteen

seventeen

eighteen

nineteen

twenty





บทเรียนครั้งต่อไป

เรื่อง

**How Many?**



