

รายวิชา ภาษาอังกฤษ

รหัสวิชา อ11101

ชั้นประถมศึกษาปีที่ 1

เรื่อง Things in the  
Classroom (2)

ครูผู้สอน ครูกมลทิพย์ จำปา

ครูอภิวรรณ จันทะวงศ์



# Things in the classroom (2)



# จุดประสงค์การเรียนรู้

- 1) ออกเสียงคำศัพท์และประโยคได้
- 2) บอกความหมายของคำศัพท์ และประโยคที่ฟังได้
- 3) พูดให้ข้อมูลง่าย ๆ เกี่ยวกับสิ่งของในห้องเรียนได้



# Review



**bag**







**book**

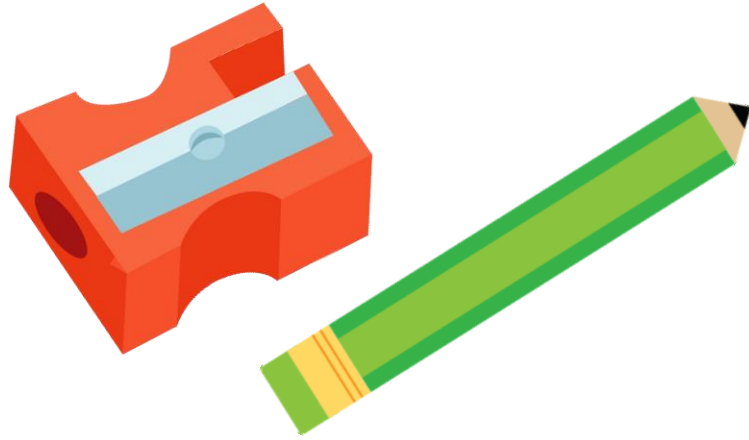
pen






**pencil case**





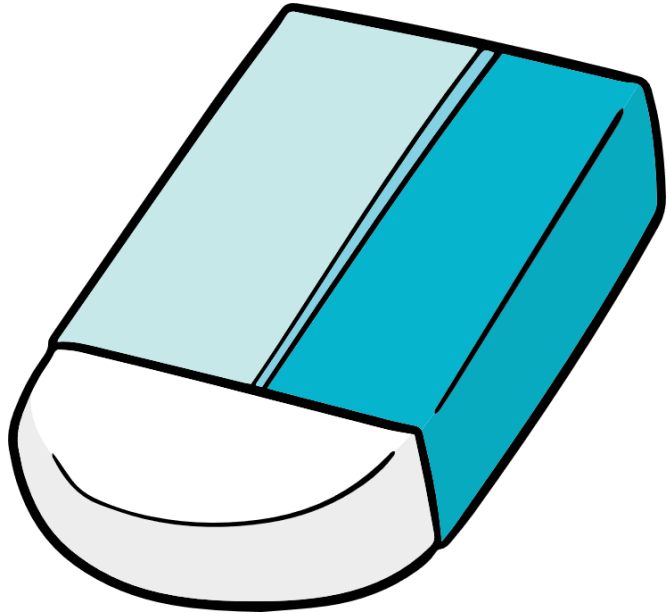
**pencil sharpener**



**ruler**

**pencil**





**eraser**

**notebook**





**It's a bag.**


**It's a book.**



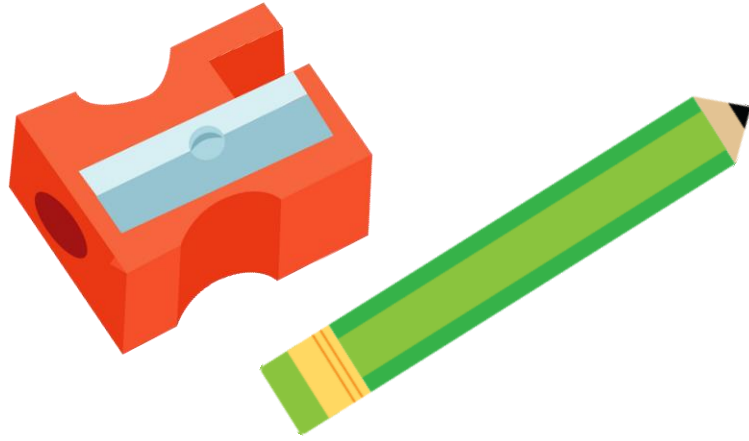


**It's a pen.**





**It's a pencil case.**



**It's a pencil sharpener.**

**It's a ruler.**



# Practice Speaking



A: What is it?



B: It's a \_\_\_\_\_.



พูดให้ข้อมูลง่าย ๆ เกี่ยวกับสิ่งของในห้องเรียนได้

**A: What is it?**

**B: It's a bag.**



**A: What is it?**

**B: It's a book.**




**A: What is it?**

**B: It's a pen.**



**A: What is it?**



**B: It's a pencil case.**

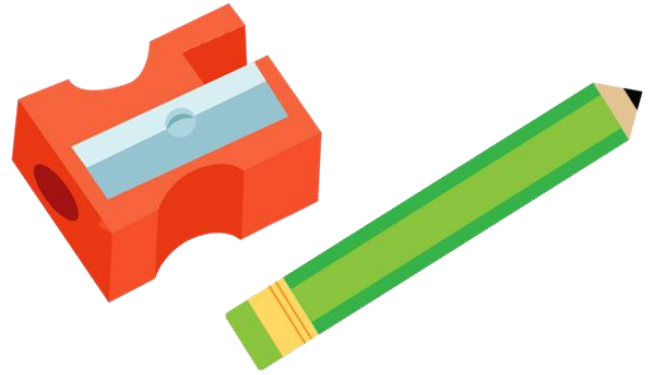


**A: What is it?**

**B: It's a ruler.**



**A: What is it?**



**B: It's a pencil sharpener.**

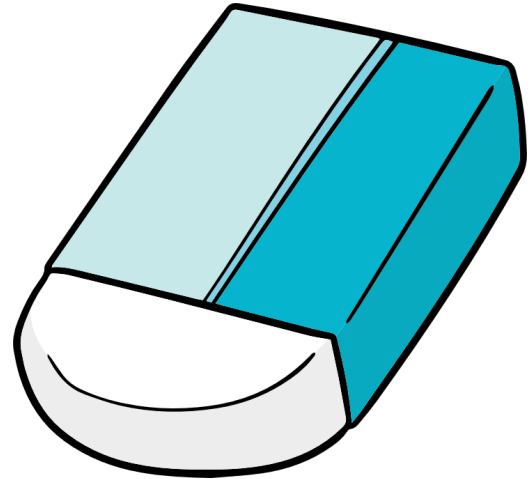
**A: What is it?**

**B: It's a pencil.**



**A: What is it?**


**B: It's an eraser.**



**A: What is it?**


**B: It's a notebook.**





**book is a It.**

**It is a book.**



is bag It a .

**It is a bag.**



a It pen is .

**It is a pen.**



ใบงานที่ 1 เรื่อง Rearrange the Words  
หน่วยการเรียนรู้ที่ 3 เรื่อง School  
แผนการจัดการเรียนรู้ที่ 2 Things in the Classroom  
รายวิชา ภาษาอังกฤษ รหัส อ11101 ภาคเรียนที่ 1 ชั้นประถมศึกษาปีที่ 1

Instructions: Rearrange the words in the correct order

เรียงคำให้เป็นประโยค



book is a It .

---

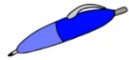
---



is bag It a .

---

---



a It pen is .

---

---



pencil is a It .

---

---



a It pencil case is .

---

---



is ruler It a .

---

---

# ใบงาน

## เรื่อง Rearrange the words



(สามารถดาวน์โหลดได้ที่ [www.dltv.ac.th](http://www.dltv.ac.th))



## คำชี้แจงกิจกรรมนักเรียน

1. ทำใบงาน เรื่อง Rearrange the words
2. ดูรูปภาพฝึกการเขียนเรียงคำให้เป็นประโยคที่ถูกต้อง
3. ฝึกถามและตอบกับเพื่อนของตนเอง โดยการใช้

What is it?

It is a \_\_\_\_\_.

## คำชี้แจงบทบาทครูปลายทาง

1. แจกใบงาน เรื่อง Rearrange the words ให้นักเรียน
2. ชี้แจงการทำใบงานให้นักเรียน
3. ประเมินการพูดด้วยแบบประเมิน





บทเรียนครั้งต่อไป

เรื่อง

Numbers



