

รายวิชา ภาษาอังกฤษ

รหัสวิชา อ11101

ชั้นประถมศึกษาปีที่ 1

เรื่อง Things in the  
Classroom (1)

ครูผู้สอน ครูกมลทิพย์ จำปา

ครูอภิวรรณ จันทะวงศ์



# Things in the classroom (1)



# จุดประสงค์การเรียนรู้

- 1) ออกเสียงคำศัพท์และประโยคได้
- 2) บอกความหมายของคำศัพท์ และประโยคที่ฟังได้
- 3) พูดให้ข้อมูลง่าย ๆ เกี่ยวกับสิ่งของในห้องเรียนได้






**bag**







**book**

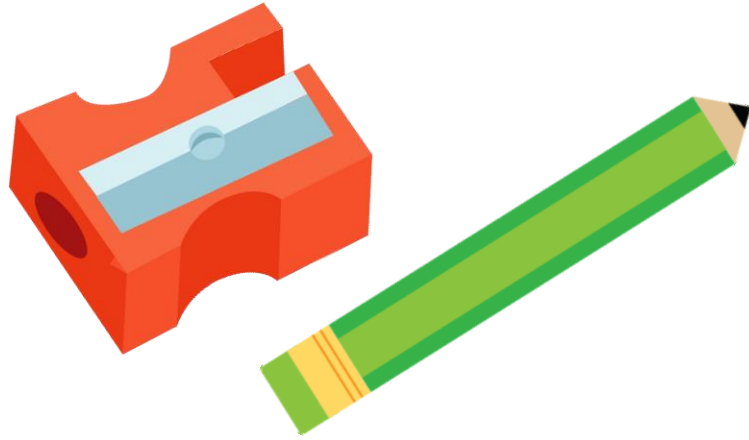
pen






**pencil case**





**pencil sharpener**





**ruler**

# Practice Speaking



It's a \_\_\_\_\_.




พูดให้ข้อมูลง่าย ๆ เกี่ยวกับสิ่งของในห้องเรียนได้




**It's a bag.**

**It's a book.**

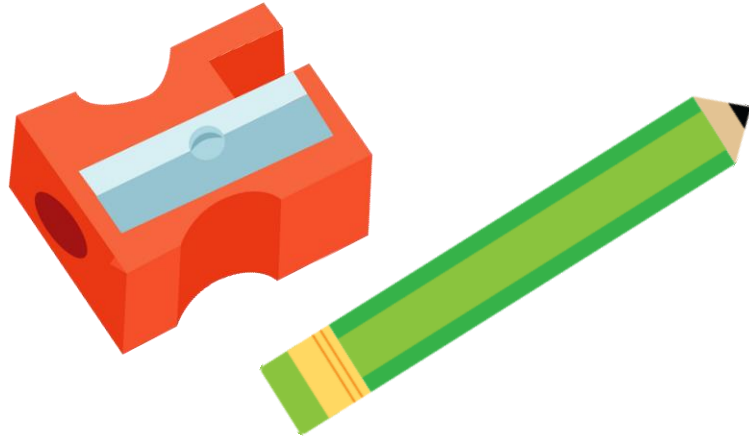




**It's a pen.**




**It's a pencil case.**



**It's a pencil sharpener.**



**It's a ruler.**



bag

book



It's a bag.

book

pen



It's a book .

pen


pencil case



It's a pen.

ruler


pencil case



It's a pencil case.

pencil sharpener


bag



It's a pencil sharpener.

**book**

**ruler**



**It's a ruler.**

ใบงานที่ 1 เรื่อง Fill in the blanks  
หน่วยการเรียนรู้ที่ 3 เรื่อง School  
แผนการจัดการเรียนรู้ที่ 1 Things in the Classroom  
รายวิชา ภาษาอังกฤษ รหัส อ11101 ภาคเรียนที่ 1 ชั้นประถมศึกษาปีที่ 1

Instructions: Fill in the blanks with the letters.

เติมตัวอักษรที่หายไป



\_ook



\_ag



\_en



\_encil



\_encil \_ase



\_encil \_harpener



\_uler

# ใบงาน

## เรื่อง Fill in the blanks



(สามารถดาวน์โหลดได้ที่ [www.dltv.ac.th](http://www.dltv.ac.th))





## คำชี้แจงกิจกรรมนักเรียน

1. ทำใบงาน เรื่อง Fill in the blanks
2. ดูรูปภาพแล้วเติมตัวอักษรที่หายไปให้ถูกต้อง
3. ฝึกอ่านประโยคกับเพื่อนของตนเอง  
โดยการใช้  
It is a \_\_\_\_\_.

## คำชี้แจงบทบาทครูปลายทาง

1. เขียนคำศัพท์ลงบนกระดาน
2. แจกใบงาน เรื่อง Fill in the blanks  
ให้นักเรียน
3. ชี้แจงการทำใบงานให้นักเรียน
4. ประเมินการพูดด้วยแบบประเมิน





บทเรียนครั้งต่อไป

เรื่อง

Things in the Classroom (2)





