

รายวิชา ภาษาอังกฤษ

รหัสวิชา อ11101

ชั้นประถมศึกษาปีที่ 1

เรื่อง My Job (2)

ครูผู้สอน ครูกมลทิพย์ จำปา

ครูอภิวรรณ จันทะวงศ์



# My Job (2)





# จุดประสงค์การเรียนรู้

- 1) บอกความหมายของคำศัพท์และประโยคเกี่ยวกับอาชีพได้
- 2) ออกเสียงคำศัพท์และประโยคเกี่ยวกับอาชีพได้
- 3) พูดยกถาม-ตอบเกี่ยวกับอาชีพได้



# Review





teacher



student



farmer



carpenter



**teacher**



**student**



**farmer**



**carpenter**





1

2

3

4



1

2

3

4

The background features a light blue grid on the left and a light pink grid on the right. In the top left, there is a cluster of black dots. In the top center, three pink circles are arranged in a vertical line. In the top right, a yellow crescent moon is partially visible. In the bottom left, a yellow crescent moon is partially visible. In the bottom right, there is a cluster of black dots and a vertical line of four blue circles.

1

2

3

4



1	2
3	4

1

2

3

4

# Practice Speaking



teacher

A: What are you?

B: I am a \_\_\_\_\_.

student

farmer

carpenter



พุดถาม-ตอบเกี่ยวกับอาชีพได้





A: Are you a student?

B: Yes .



A: Are you a farmer?

B: No .



A: Are you a teacher?

B: No .



A: Are you a carpenter?

B: Yes .





**A: What are you?**

**B: I am a \_\_\_\_\_.**

A: What are you?

B: I am a farmer.



teacher

farmer

**A: What are you?**

**B: I am a teacher.**



**teacher**

**student**

A: What are you?

B: I am a student.



student

farmer

A: What are you?

B: I am a carpenter.



teacher

carpenter

## คำชี้แจงกิจกรรมนักเรียน

1. จับคู่ภาพกับคำศัพท์
2. เฉลยใบงานพร้อมกัน
3. ฝึกอ่านคำศัพท์ในใบงาน
4. วาดรูปอาชีพที่ชื่นชอบและฝึกพูด  
บทสนทนา







## คำชี้แจงบทบาทครูปลายทาง

1. แจกใบงานที่ 1 ให้นักเรียน
2. เขียนประโยคทั้ง 4 ประโยค  
บนกระดาน
3. เฉลยใบงานพร้อมกันทั้งชั้น  
โดยครูเขียนคำตอบที่ถูกต้องลงบน  
กระดานให้นักเรียน
4. ประเมินการพูดด้วยแบบประเมิน

ใบงานที่ 1 เรื่อง What Are You?  
หน่วยการเรียนรู้ที่ 2 เรื่อง Family  
แผนการจัดการเรียนรู้ที่ 6 My Job2  
รายวิชา ภาษาอังกฤษ รหัส อ11101 ภาคเรียนที่ 1 ชั้นประถมศึกษาปีที่ 1

Instructions: Match the pictures to the sentences.

จับคู่ภาพกับประโยค

1. 	☺ ☺	I am a carpenter.
2. 	☺ ☺	I am a teacher.
3. 	☺ ☺	I am a student.
4. 	☺ ☺	I am a farmer.

# ใบงานที่ 1

## เรื่อง What are you?



(สามารถดาวน์โหลดได้ที่ [www.dltv.ac.th](http://www.dltv.ac.th))



# Wrap up

**A: What are you?**

**B: I am a \_\_\_\_\_.**

teacher

student

farmer

carpenter







บทเรียนครั้งต่อไป

เรื่อง

Family's Job

