

รายวิชา ภาษาอังกฤษ


รหัสวิชา อ11101

ชั้นประถมศึกษาปีที่ 1

เรื่อง Family Tree

ครูผู้สอน คุณครูกมลทิพย์ จำปา

คุณครูอภิวรรณ จันทะวงศ์



Family Tree



จุดประสงค์การเรียนรู้

1. บอกความหมายคำศัพท์เกี่ยวกับสมาชิกในครอบครัวได้
2. ออกเสียงคำศัพท์และประโยคเกี่ยวกับสมาชิกในครอบครัวได้
3. บอกโครงสร้างประโยคที่ใช้พูดแนะนำสมาชิกในครอบครัวได้



Review






father



mother



brother



sister

ather




 other




rother



 ister





His name is....




Her name is....



This is my father.

His name is David.




This is my mother.

Her name is Helen.



This is my brother.

His name is Jamie.



This is my sister.

Her name is Emma.



This is my father.

His name is David.



This is my mother.

Her name is Helen.



This is my brother.

His name is Jamie.




This is my sister.


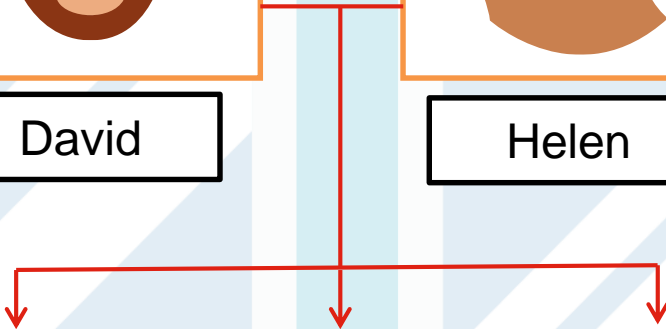
Her name is Emma.



David



Helen



Jamie



Emma



Lizzie

Practice Speaking

พูดแนะนำสมาชิกในครอบครัว



This is my father. His name is David.



This is my mother. Her name is Helen.



This is my brother. His name is Jamie.



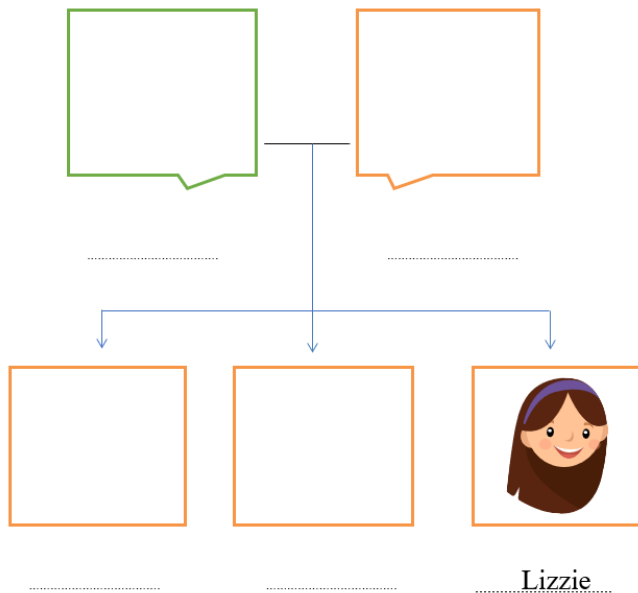
This is my sister. Her name is Emma.



ใบงานที่ 1 เรื่อง Family Tree
หน่วยการเรียนรู้ที่ 2 เรื่อง Family
แผนการจัดการเรียนรู้ที่ 3 Family Tree
รายวิชา ภาษาอังกฤษ รหัส อ11101 ภาคเรียนที่ 1 ชั้นประถมศึกษาปีที่ 1

Instructions: Make a family tree. Draw a picture in a box, and write his/her name under the picture.

คำชี้แจง: วาดรูปสมาชิกลงในแผนภูมิครอบครัวและเขียนชื่อใต้ภาพ



ใบงานที่ 1

เรื่อง Family Tree

Instructions: Make a family tree. Draw a picture in a box, and write his/her name under the picture.

คำชี้แจง: วาดรูปสมาชิกลงในแผนภูมิครอบครัวและเขียนชื่อใต้ภาพ



(สามารถดาวน์โหลดได้ที่ www.dltv.ac.th)

คำชี้แจงกิจกรรมนักเรียน

1. วาดภาพสมาชิกในครอบครัว
เขียนชื่อใต้ภาพใน **Family Tree**
2. พูดบรรยายภาพสมาชิกใน
Family Tree โดยใช้โครงสร้างประโยค
This is my _____.
His/Her name is _____.



คำชี้แจงบทบาทครูปลายทาง

1. แจกใบงานที่ 1 ให้นักเรียน
2. ชี้แจงให้นักเรียนเข้าใจในการวาด
ภาพสมาชิกใน **Family Tree**
3. แนะนำการพูดประโยคตาม
รูปภาพที่นักเรียนวาด
4. ประเมินการพูดด้วยแบบประเมิน

Wrap up



**This is my father.
His name is David.**



**This is my mother.
Her name is Helen.**



**This is my brother.
His name is Jamie.**



**This is my sister.
Her name is Emma.**



บทเรียนครั้งต่อไป

เรื่อง

Happy Family

