

รายวิชา ภาษาอังกฤษ

รหัสวิชา อ11101

ชั้นประถมศึกษาปีที่ 1

เรื่อง My Clothes (2)

ครูผู้สอน คุณครูอภิวรรณ จันทะวงศ์

คุณครูกมลทิพย์ จำปา





My Clothes (2)

จุดประสงค์การเรียนรู้

1. ออกเสียงและบอกความหมายคำศัพท์และประโยคเกี่ยวกับเรื่องสีและเครื่องแต่งกายได้
2. พูดยกถามตอบให้ข้อมูลง่าย ๆ เกี่ยวกับสีและเครื่องแต่งกายได้





What colour is it?

red

yellow

green

blue

black

white

pink

brown



What colour is it?



It is white.

It's white.

What colour is it?



It is black.

It's black.


What colour is it?



It is brown.

It's brown.

What colour is it?



It is blue.

It's blue.

What colour is it?



It is orange.

It's orange.

What colour is it?



It is purple.

It's purple.

What colour is it?



It is green.

It's green.

What colour is it?



It is pink.

It's pink.

What colour is it?



It is yellow.

It's yellow.

What colour is it?



It is red.

It's red.

What is it?

It is a skirt.

It's a skirt.



sskirt

What is it?

It is a shirt.

It's a shirt.



shirt

What is it?

It is a hat.

It's a hat.



hat

What is it?

It is a bag.

It's a bag.



bag

What is it?

It is a cap.

It's a cap.



cap

What is it?

It is a ring.

It's a ring.



ring

What is it?



It's a hat.

It's brown.

What is it?



It's black.

It's a cap.

What colour is it?



It's a bag.

It's green.

What colour is it?



It's blue.

It's a skirt.

The Alphabet




Practice Writing





kangaroo



pig





umbrella



Practice Writing

ใบงานนักเรียน

WRITING



(สามารถดาวน์โหลดได้ที่ www.dltv.ac.th)

ใบงานที่ 1 เรื่อง Write and Read

หน่วยการเรียนรู้ที่ 1 เรื่อง Self

แผนการจัดการเรียนรู้ที่ 11 My Clothes 2

รายวิชา ภาษาอังกฤษ รหัส อ11101 ภาคเรียนที่ 1 ชั้นประถมศึกษาปีที่ 1

Instructions: Write and read

เขียนตัวอักษรและอ่านออกเสียง

K k

P p

U u

Practice Speaking

วาดภาพเครื่องแต่งกาย 1 ชิ้น

พูดถามตอบบทสนทนาเกี่ยวกับเรื่องเครื่องแต่งกายและสี

ring skirt hat
cap shirt bag

What is it?




What color is it?



คำชี้แจงกิจกรรมนักเรียน

1. เขียนตัวอักษร K/k, P/p, U/u
2. วาดภาพเครื่องแต่งกาย 1 ชิ้น
และระบายสีให้สวยงาม
3. ฝึกพูดถามตอบบทสนทนา

What is it? / What colour is it?



คำชี้แจงบทบาทครูปลายทาง

1. แจกใบงานให้นักเรียน
2. แนะนำการเขียนตัวอักษร K/k, P/p, U/u
3. แนะนำการวาดภาพเครื่องแต่งกาย
1 ชิ้นและระบายสี
4. แนะนำการฝึกพูดถามตอบบทสนทนา
What is it? / What colour is it? และ
ประเมินทักษะการพูดประโยคตาม
โครงสร้าง



__irt



_at



_ag



_ing



_ap



_kirt



บทเรียนครั้งต่อไป

เรื่อง

My Clothes (3)



