

รายวิชา ภาษาอังกฤษ

รหัสวิชา อ11101

ชั้นประถมศึกษาปีที่ 1

เรื่อง My Clothes (1)

ครูผู้สอน คุณครูอภิวรรณ จันทะวงศ์

คุณครูกมลทิพย์ จำปา





My Clothes (1)

จุดประสงค์การเรียนรู้

1. ออกเสียงและบอกความหมายคำศัพท์และประโยคเกี่ยวกับเรื่องสีและเครื่องแต่งกายได้
2. พูดยกถามตอบให้ข้อมูลง่าย ๆ เกี่ยวกับสีและเครื่องแต่งกายได้





What colour is it?

red

yellow

green

blue

black

white

pink

brown



What colour is it?



It is white.

What colour is it?



It is black.

What colour is it?



It is brown.

What colour is it?



It is blue.

What colour is it?




It is orange.

What colour is it?



It is purple.

What colour is it?



It is green.

What colour is it?



It is pink.

What colour is it?



It is yellow.

What colour is it?



It is red.

My Clothes



What is it?

It is a skirt.



sskirt

What is it?

It is a shirt.



shirt

What is it?

It is a hat.



hat

What is it?



It is a bag.

bag

What is it?

It is a cap.




cap


What is it?


It is a ring.



ring







Practice Writing

ใบงานนักเรียน

ring skirt hat
cap shirt bag



(สามารถดาวน์โหลดได้ที่ www.dltv.ac.th)

ใบงานที่ 1 เรื่อง Read and Write

หน่วยการเรียนรู้ที่ 1 เรื่อง Self

แผนการจัดการเรียนรู้ที่ 10 My Clothes 1

รายวิชา ภาษาอังกฤษ รหัส อ11101 ภาคเรียนที่ 1 ชั้นประถมศึกษาปีที่ 1

Instructions: Read and write the correct words to match each pictures

อ่านและเขียนคำศัพท์ให้ตรงภาพ

ring
cap

skirt
shirt

hat
bag













Practice Speaking

วาดภาพเครื่องแต่งกาย 1 ชิ้น

พูดถามตอบบทสนทนาเกี่ยวกับเรื่องเครื่องแต่งกาย

ring skirt hat
cap shirt bag



What is it?

It is a skirt.



skirt

คำชี้แจงกิจกรรมนักเรียน


1. เขียนคำศัพท์ให้ตรงภาพ
2. วาดภาพเครื่องแต่งกาย 1 ชิ้น
3. ฝึกพูดถามตอบบทสนทนา

What is it?

Turn off 1 then read and write.
บทเรียนที่ 1 เรื่อง Self
แผนการจัดการเรียนรู้อุ้ 10 My Clothes 1
รายวิชา ภาษาอังกฤษ- ชั้นประถมศึกษาปีที่ 1 ชั้นประถมศึกษาปีที่ 1

Instructions: Draw with the correct words to match the pictures.
จับคู่คำศัพท์กับรูปภาพ

| | | |
|------|-------|-----|
| ring | skirt | hat |
| cap | shirt | bag |



คำชี้แจงบทบาทครูปลายทาง

1. แจกใบงานให้นักเรียน
2. แนะนำการเขียนคำศัพท์ให้ตรงภาพ
3. แนะนำการวาดภาพเครื่องแต่งกาย
4. แนะนำการฝึกพูดถามตอบบทสนทนา What is it? และประเมินทักษะการพูดประโยคตามโครงสร้าง







บทเรียนครั้งต่อไป

เรื่อง

My Clothes (2)

