

รายวิชา ภาษาอังกฤษ

รหัสวิชา อ11101

ชั้นประถมศึกษาปีที่ 1

เรื่อง What Colour Is It?

ครูผู้สอน คุณครูอภิวรรณ จันทะวงศ์

คุณครูกมลทิพย์ จำปา





**What colour is it?**

red yellow green blue

black white



pink

brown



# จุดประสงค์การเรียนรู้

1. ออกเสียงและบอกความหมายเรื่องสีได้
2. พูดขอและให้ข้อมูลง่าย ๆ เกี่ยวกับสีได้
3. อ่านและเขียนตัวอักษร **R r, B b, C c**





**What colour is it?**



red





yellow





pink







green





purple






orange






blue






brown





black





**white**



**What colour is it?**



**It is white.**



What colour is it?



**It is black.**

What colour is it?



It is brown.

**What colour is it?**



**It is blue.**

**What colour is it?**



**It is orange.**

**What colour is it?**



**It is purple.**

**What colour is it?**



**It is green.**

What colour is it?



It is pink.

**What colour is it?**



**It is yellow.**

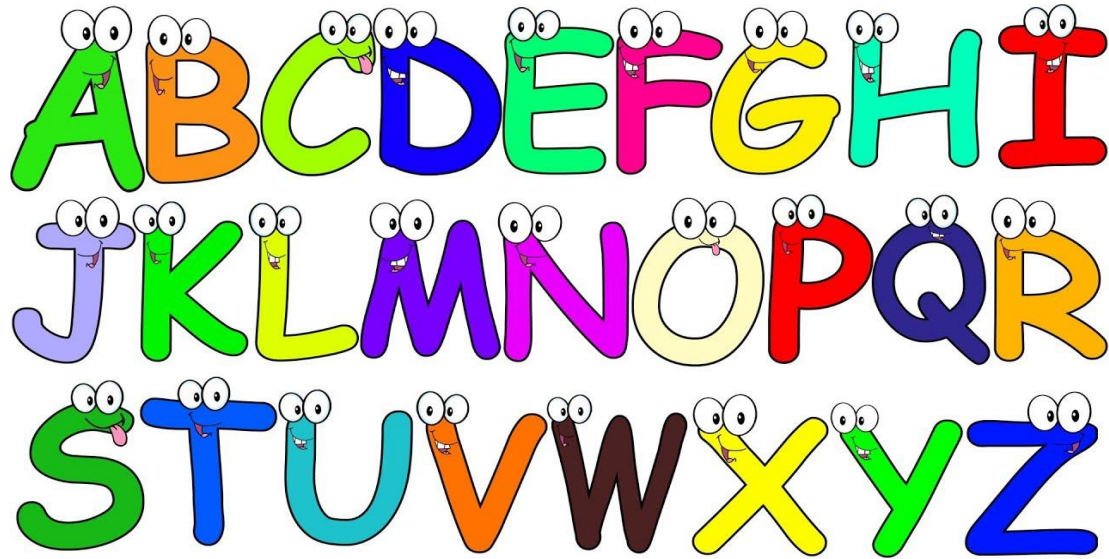


What colour is it?



It is red.

# The Alphabet



# Practice Writing



Aa Bb Cc Dd

Ee Ff Gg Hh

Ii Jj Kk Ll Mm

Nn Oo Pp Qq

Rr Ss Tt Uu Vv

Ww Xx Yy Zz




bird

B b

Handwriting practice lines consisting of a solid top line, a dotted middle line, and a solid bottom line.



cat



---

---

---



Rr

rabbit

---

---

---

ใบงานที่ 1 เรื่อง Write and Read

หน่วยการเรียนรู้ที่ 1 เรื่อง Self

แผนการจัดการเรียนรู้ที่ 9 What color is it?

รายวิชา ภาษาอังกฤษ รหัส อ11101 ภาคเรียนที่ 1 ชั้นประถมศึกษาปีที่ 1

Instructions: Write and read.

เขียนตัวอักษรให้สวยงามและอ่านออกเสียง

Bb

Cc

Rr

# Practice Writing

## ใบงานนักเรียน



(สามารถดาวน์โหลดได้ที่ [www.dltv.ac.th](http://www.dltv.ac.th))

# Practice Writing

## ใบงานนักเรียน

### Read and colour



 (สามารถดาวน์โหลดได้ที่ [www.dltv.ac.th](http://www.dltv.ac.th))

ใบงานที่ 2 เรื่อง Read and Color

หน่วยการเรียนรู้ที่ 1 เรื่อง Self


แผนการจัดการเรียนรู้ที่ 9 What color is it?

รายวิชา ภาษาอังกฤษ รหัส อ11101 ภาคเรียนที่ 1 ชั้นประถมศึกษาปีที่ 1


Instructions: Read the words and color the pencils.

อ่านคำศัพท์และระบายสีรูปดินสอให้ถูกต้องตามชื่อสี


1.white




2.brown




3.purple




4.green




5.red




6.yellow



7.black



8.blue





# Practice Speaking

พูดถามตอบบทสนทนาเกี่ยวกับเรื่องสีจากสิ่งรอบตัว

What colour is it?



It is pink.

What colour is it?



It is green.



# คำชี้แจงกิจกรรมนักเรียน

1. เขียนตัวอักษร B b, C c, R r
2. ระบายสีตามคำศัพท์
3. จับคู่ฝึกพูดบทสนทนาการถามเรื่องสีจากสิ่งรอบตัว

ใบงานที่ 1 Write and Read  
พจนานุกรมตัวอักษร B b, C c, R r  
แผนการเรียนรู้ที่ 9 What color is it?  
รายวิชา ภาษาอังกฤษ รหัส 811101 ภาคเรียนที่ 1 ชั้นประถมศึกษาปีที่ 1

Instructions: Write and read.  
เขียนตัวอักษร B b, C c, R r บนเส้นประ









Bb

Cc

Rr

ใบงานที่ 2 The Read and Color  
พจนานุกรมตัวอักษร B b, C c, R r  
แผนการเรียนรู้ที่ 9 What color is it?  
รายวิชา ภาษาอังกฤษ รหัส 811101 ภาคเรียนที่ 1 ชั้นประถมศึกษาปีที่ 1




Instructions: Read the words and color the pencils.  
อ่านคำศัพท์และระบายสีดินสอตามคำศัพท์

1. white 
2. brown 
3. purple 
4. green 
5. red 
6. yellow 
7. black 
8. blue 

# คำชี้แจงบทบาทครูปลายทาง

1. แจกใบงานให้นักเรียน
2. แนะนำการเขียนและระบายสีตามคำศัพท์ของนักเรียน
3. แนะนำการฝึกพูดบทสนทนาการถามเรื่องสีจากสิ่งรอบตัวและประเมินทักษะการพูดประโยคตามโครงสร้าง







บทเรียนครั้งต่อไป

เรื่อง

**My Clothes (1)**

