

รายวิชา ภาษาอังกฤษ

รหัสวิชา อ11101

ชั้นประถมศึกษาปีที่ 1

เรื่อง Who Is This? (1)

ครูผู้สอน คุณครูอภิวรรณ จันทะวงศ์

คุณครูกมลทิพย์ จำปา



Who is this?

(1)



จุดประสงค์การเรียนรู้

1. ออกเสียงคำศัพท์ได้ถูกต้องตามหลักการออกเสียง
2. พูดแนะนำเพื่อนด้วยประโยคง่าย ๆ ได้
3. อ่านและออกเสียงตัวอักษร J/j, L/l




1

ONE



2

TWO




3

THREE




4

FOUR




5

FIVE



6

SIX



7

SEVEN



8

EIGHT



9

NINE



10

TEN



This is Lisa.

Lisa



This is Peter.

Peter



That is Mike.

Mike



That is Sara.


Sara



This is Lisa.



That is Mike.



The Alphabet



Practice Writing



Aa Bb Cc Dd

Ee Ff Gg Hh

Ii Jj Kk Ll Mm

Nn Oo Pp Qq

Rr Ss Tt Uu Vv

Ww Xx Yy Zz



jelly





lion



Three horizontal lines for handwriting practice: a solid top line, a dotted middle line, and a solid bottom line.

Write and Read

ใบงานนักเรียน



(สามารถดาวน์โหลดได้ที่ www.dltv.ac.th)

ใบงานที่ 1 เรื่อง Write and Read

หน่วยการเรียนรู้ที่ 1 เรื่อง Self

แผนการจัดการเรียนรู้ที่ 7 Who is this?

รายวิชา ภาษาอังกฤษ รหัส อ11101 ภาคเรียนที่ 1 ชั้นประถมศึกษาปีที่ 1

Instructions: Write and read.

เขียนตัวอักษรและคำและอ่านออกเสียง

Jj

Ll

This

That

Practice Speaking

พูดแนะนำเพื่อนโดยใช้ **This is ____./ That is ____.**

This is **Lisa**.




That is **Mike**.



คำชี้แจงกิจกรรมนักเรียน

1. เขียนและอ่านตัวอักษร J/j, L/l และคำศัพท์ This / That
2. พุดแนะนำเพื่อนในชั้นเรียนโดยใช้
This is ____./That is ____.



คำชี้แจงบทบาทครูปลายทาง


1. แจกใบงานให้นักเรียน
2. แนะนำการเขียนตัวอักษรและคำศัพท์
3. แนะนำการพุดแนะนำเพื่อนในชั้นเรียนโดยใช้ This is ____./That is ____.
5. ประเมินทักษะการพุด



This is Lisa.



That is Mike.





This



That



บทเรียนครั้งต่อไป

เรื่อง

Who Is This? (2)

