

รายวิชา ภาษาอังกฤษ

รหัสวิชา อ11101

ชั้นประถมศึกษาปีที่ 1

เรื่อง Tell Me More

ครูผู้สอน คุณครูอภิวรรณ จันทะวงศ์

คุณครูกมลทิพย์ จำปา



**Tell Me More**



# จุดประสงค์การเรียนรู้

1. ระบุจำนวน one-ten ได้
2. พุดและปฏิบัติตามคำสั่งได้
3. อ่านและออกเสียงตัวอักษร S/s, X/x, V/v



one



© 2015 Pearson Education, Inc. All rights reserved.

two



three



**four**



five





six

6



seven



7

eight




nine

9




ten



ten

seven



six


nine

9



five

four









# Make a group of two.



# Make a group of three.



# The Alphabet



# Practice Writing



Aa Bb Cc Dd


Ee Ff Gg Hh

Ii Jj Kk Ll Mm

Nn Oo Pp Qq

Rr Ss Tt Uu Vv

Ww Xx Yy Zz



snake



---

---

---



**x-ray**



---

---

---





van



---

---

---

ใบงานที่ 1 เรื่อง Handwriting  
หน่วยการเรียนรู้ที่ 1 เรื่อง Self  
แผนการจัดการเรียนรู้ที่ 6 เรื่อง Tell Me More  
รายวิชา ภาษาอังกฤษ รหัส อ11101 ภาคเรียนที่ 1 ชั้นประถมศึกษาปีที่ 1

Instructions: Write and read.

เขียนตัวอักษรและคำให้สวยงามและอ่านออกเสียง

Ss

Xx

Vv

six

seven

eight

nine

ten

ใบงานที่ 2 เรื่อง Match It  
หน่วยการเรียนรู้ที่ 1 เรื่อง Self  
แผนการจัดการเรียนรู้ที่ 6 เรื่อง Tell Me More  
รายวิชา ภาษาอังกฤษ รหัส อ11101 ภาคเรียนที่ 1 ชั้นประถมศึกษาปีที่ 1

Instructions: Match the numbers with the pictures and read.

โยงเส้นจำนวนกับรูปภาพให้ถูกต้องและฝึกออกเสียงจำนวนนั้น

one ● ●



two ● ●



three ● ●



four ● ●



five ● ●



six ● ●



seven ● ●



eight ● ●



nine ● ●



ten ● ●



(สามารถดาวน์โหลดได้ที่ [www.dltv.ac.th](http://www.dltv.ac.th))

# Practice Speaking

พูดออกคำสั่งและปฏิบัติตามคำสั่ง  
Make a group of \_\_\_\_.



## คำชี้แจงกิจกรรมนักเรียน

1. เขียนและอ่านตัวอักษร S/s, X/x, V/v และคำศัพท์ six-ten
2. อ่านคำศัพท์จำนวนและโยงเส้นจับคู่ภาพ
3. จับคู่พูดออกคำสั่งจัดกลุ่มและปฏิบัติตามคำสั่ง

## คำชี้แจงบทบาทครูปลายทาง

1. แจกใบงานให้นักเรียน
2. แนะนำการเขียนตัวอักษรและคำศัพท์
3. แนะนำการอ่านคำศัพท์จำนวนและโยงเส้นจับคู่ภาพ
4. แนะนำพูดออกคำสั่งจัดกลุ่มและปฏิบัติตามคำสั่งของนักเรียน
5. ประเมินทักษะการพูดออกคำสั่ง




1

ONE



2

TWO




3

THREE




4

FOUR




5

FIVE



6

SIX



7

SEVEN



8

EIGHT



9

NINE



10

TEN





บทเรียนครั้งต่อไป

เรื่อง

**Who is this? (1)**





