

รายวิชา ภาษาอังกฤษ

รหัสวิชา อ11101

ชั้นประถมศึกษาปีที่ 1

## เรื่อง Parts of Your Body

ครูผู้สอน คุณครูอภิวรรณ จันทะวงศ์

คุณครูกมลทิพย์ จำปา



# Parts of Your Body



# จุดประสงค์การเรียนรู้

1. พูดออกเสียงระบุคำศัพท์ส่วนต่าง ๆ ของร่างกายได้
2. พูดและปฏิบัติตามคำสั่งได้





face

---

---

---

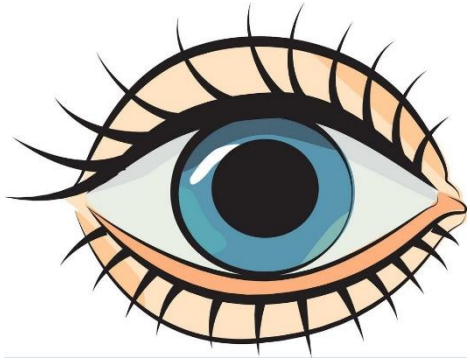


ear

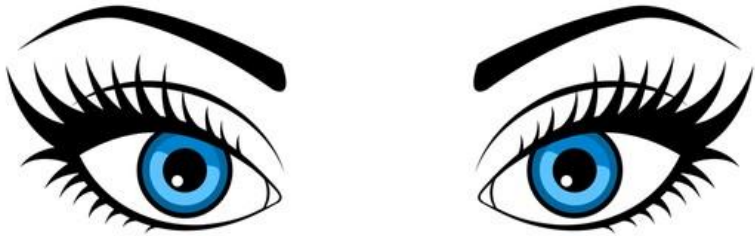
---

---

---



eye



---

---

---

---



cheek



---

---

---




nose

---

---

---






neck

---

---

---



mouth

---

---

---

Touch your face.



Touch your nose.



Touch your mouth.



Touch your eye.



Touch your ears.



Touch your cheeks.





Touch your neck.



# Practice Writing



Aa Bb Cc Dd

Ee Ff Gg Hh

Ii Jj Kk Ll Mm

Nn Oo Pp Qq

Rr Ss Tt Uu Vv

Ww Xx Yy Zz




tree



---

---

---



elephant

E e

---

---








---

ใบงานที่ 1 เรื่อง Matching

หน่วยการเรียนรู้ที่ 1 เรื่อง Self

แผนการจัดการเรียนรู้ที่ 4 เรื่อง Parts of Your Body

รายวิชา ภาษาอังกฤษ รหัส อ11101 ภาคเรียนที่ 1 ชั้นประถมศึกษาปีที่ 1

- |          |   |    |   |
|----------|---|----|---|
| 1. face  | • | a. |  |
| 2. ear   | • | b. |  |
| 3. eye   | • | c. |  |
| 4. nose  | • | d. |  |
| 5. mouth | • | e. |  |
| 6. cheek | • | f. |  |
| 7. neck  | • | g. |  |

# Read and Match

ใบงานนักเรียน

---

---

---

---

---

---

---

---



(สามารถดาวน์โหลดได้ที่ [www.dltv.ac.th](http://www.dltv.ac.th))

# Practice Speaking

พูดออกคำสั่งและปฏิบัติตามคำสั่ง

Touch your cheeks.



Touch your ears.










Touch your mouth.



## คำชี้แจงกิจกรรมนักเรียน

1. อ่านคำศัพท์และจับคู่คำศัพท์กับรูปภาพ
2. จับคู่และฝึกพูดออกคำสั่งจับอวัยวะส่วนต่าง ๆ ตามคำสั่ง ( Work in pairs )

ใบงานที่ 1 เรื่อง Matching  
หน่วยการเรียนรู้ที่ 1 เรื่อง Set  
แผนการเรียนรู้ที่ 4 เรื่อง Parts of Your Body  
รายวิชา ภาษาอังกฤษ รหัส 01101 ภาคเรียนที่ 1 ชั้นประถมศึกษาปีที่ 1

1. face	•	a.	
2. ear	•	b.	
3. eye	•	c.	
4. nose	•	d.	
5. mouth	•	e.	
6. cheek	•	f.	
7. neck	•	g.	



## คำชี้แจงบทบาทครูปลายทาง

1. แจกใบงานให้นักเรียน
2. แนะนำการอ่านคำศัพท์เพื่อฝึกจับคู่รูปภาพกับคำศัพท์
3. แนะนำการฝึกพูดออกคำสั่งและปฏิบัติตามคำสั่ง
4. ประเมินทักษะการพูดประโยคคำสั่ง





\_\_eeks



\_\_ose



\_\_ars



\_\_eck



\_\_outh



\_\_yes



\_\_ace







บทเรียนครั้งต่อไป

เรื่อง

**Monster's Body**



