

รายวิชา ภาษาอังกฤษ

รหัสวิชา อ11101

ชั้นประถมศึกษาปีที่ 1


เรื่อง Nice to Meet You

ครูผู้สอน คุณครูอภิวรรณ จันทะวงศ์

คุณครูกมลทิพย์ จำปา



Nice to Meet You




จุดประสงค์การเรียนรู้

1. พูดทักทายเพื่อทำความรู้จักเพื่อนใหม่และปฏิบัติได้เหมาะสมตามวัฒนธรรม
2. พูดและใช้คำทักทายได้ถูกต้องตามเวลา
3. อ่านและเขียนตัวอักษร **M m, N n, Y y**



Hello



Good morning



Greeting



Good afternoon



Good evening





**Good morning, my name is Apiwan.
What's your name?**

My name is Kamonthip.





**Good afternoon, my name is Kamonthip.
What's your name?**

My name is Apiwan.





**Good morning, my name is Apiwan.
What's your name?**



My name is Kamonthip.



Nice to meet you.



Nice to meet you, too.



**Good afternoon, my name is Kamonthip.
What's your name?**



My name is Apiwan.



Nice to meet you.



Nice to meet you, too.

A B C D E F G

H I J K L M N

O P Q R S T

U V W X Y Z

Practice Writing



A a B b C c D d

E e F f G g H h

I i J j K k L l M m

N n O o P p Q q


R r S s T t U u V v

W w X x Y y Z z



man

M m



nurse





yellow



Three horizontal lines for writing practice: a solid top line, a dotted middle line, and a solid bottom line.

ใบงานที่ 1 เรื่อง Write and Read
หน่วยการเรียนรู้ที่ 1 เรื่อง Self
แผนการจัดการเรียนรู้ที่ 2 เรื่อง Nice to Meet You
รายวิชา ภาษาอังกฤษ รหัส อ11101 ภาคเรียนที่ 1 ชั้นประถมศึกษาปีที่ 1

Instructions: Write and read.

เขียนตัวอักษรให้สวยงามและอ่านออกเสียง

M m

N n

Y y

Practice Writing

ใบงานนักเรียน



(สามารถดาวน์โหลดได้ที่ www.dltv.ac.th)

Practice Speaking

พูดทักทายเพื่อ
ทำความรู้จักเพื่อนใหม่
และปฏิบัติได้เหมาะสม
ตามวัฒนธรรม



Good morning, my name is Apiwan.
What's your name?



My name is Kamonthip.



Nice to meet you.



Nice to meet you, too.



คำชี้แจงกิจกรรมนักเรียน

1. เขียนตัวอักษร M m, N n, Y y
2. จับคู่ฝึกพูดบทสนทนาคำทักทาย เพื่อทำความรู้จักเพื่อนใหม่และปฏิบัติตามได้เหมาะสมตามวัฒนธรรม



ใบงานที่ 1 เรื่อง Write and Read
หน่วยการเรียนรู้ที่ 1 เรื่อง Self
แผนการจัดการเรียนรู้ที่ 2 เรื่อง Nice to Meet You
รายวิชา ภาษาอังกฤษ รหัส อ11101 ภาคเรียนที่ 1 ชั้นประถมศึกษาปีที่ 1

Instructions: Write and read.

เขียนตัวอักษรให้สวยงามและอ่านตามเสียง

M m

N n

Y y

คำชี้แจงบทบาทครูปลายทาง

1. แจกใบงานให้นักเรียน
2. แนะนำการเขียนของนักเรียนให้ถูกหลักการเขียน
3. แนะนำการฝึกพูดบทสนทนาของนักเรียนและประเมินทักษะการพูดประโยคตามโครงสร้าง



แบบประเมินตนเอง My Learning Reflection



คำชี้แจง หลังจากนักเรียนได้ร่วมกิจกรรมการเรียนรู้เรื่อง Hello เรียบร้อยแล้ว ให้นักเรียนทำเครื่องหมายลงในช่องเป้าหมายประเมินผลการเรียนรู้ของตนเอง โดยระบายสีลงใน ★ ในแต่ละกิจกรรม ตามระดับที่นักเรียนคิดว่านักเรียนสามารถปฏิบัติสิ่งต่อไปนี้ได้

ระดับการประเมิน			
★	ปรับปรุง	★★★★	ดี
★★	พอใช้	★★★★★	ดีมาก
★★★	ค่อนข้างดี		

1.ออกเสียงตัวอักษร A/a, G/g, H/h, M/m, N/n, Y/y	★★★★★
2.เขียนตัวอักษร A/a, G/g, H/h, M/m, N/n, Y/y	★★★★★
3.พูดตามโครงสร้างประโยคทักทายและแนะนำตนเอง	★★★★★
4.ถาม-ตอบชื่อเพื่อนและตนเอง	★★★★★
5.ใช้สำนวน Nice to meet you. เมื่อรู้จักเพื่อนใหม่	★★★★★

★ บันทึกการเรียนรู้ของฉัน

นับจำนวนดาวได้ ดังนี้

- ★ จำนวน _____ ข้อ ★★★★★ จำนวน _____ ข้อ
 ★★ จำนวน _____ ข้อ ★★★★★★ จำนวน _____ ข้อ
 ★★★ จำนวน _____ ข้อ

- ครั้งต่อไปฉันจะ ฝึกพูดให้มากกว่านี้ ฝึกอ่านและเขียนยาวกว่า
 ตั้งใจฟังคุณครู ร่วมมือทำกิจกรรมอย่างเต็มที่

แบบประเมินตนเอง My Learning Reflection

ระดับการประเมิน



ปรับปรุง



ดี



พอใช้



ดีมาก



ค่อนข้างดี



แบบประเมินตนเอง My Learning Reflection

1. ออกเสียงตัวอักษร A/a, G/g, H/h, M/m, N/n, Y/y



2. เขียนตัวอักษร A/a, G/g, H/h, M/m, N/n, Y/y



3. พูดยตามโครงสร้างประโยคที่กทหายและแนะนำตนเอง



4. ถาม-ตอบชื่อเพื่อนและตนเอง



5. ใช้สำนวน Nice to meet you. เมื่อรู้จักเพื่อนใหม่



แบบประเมินตนเอง My Learning Reflection



บันทึกการเรียนรู้ของฉัน

นับจำนวนดาวได้ ดังนี้



จำนวน _____ ข้อ



จำนวน _____ ข้อ



จำนวน _____ ข้อ



จำนวน _____ ข้อ



จำนวน _____ ข้อ

ครั้งต่อไปฉันจะ

ฝึกพูดให้มากกว่านี้

ฝึกอ่านและเขียนยามว่าง

ตั้งใจฟังคุณครู

ร่วมมือทำกิจกรรมอย่างเต็มที่





บทเรียนครั้งต่อไป

เรื่อง **Know About Me**







SCHOOL