





ใบกิจกรรม 1.7

“เสริมปัญญาด้วยไม้จิ้มฟัน”

ให้นักเรียนใช้ไม้จิ้มฟันสร้างรูปที่ละรูปตามลำดับจนได้รูปที่ 5 แล้วเขียนคำตอบในช่องว่าง

- 1 รูปที่ 1 รูปที่ 2 รูปที่ 3 รูปที่ 4 รูปที่ 5



...

รูปที่ 1 ใช้ไม้จิ้มฟัน.....อัน
รูปที่ 3 ใช้ไม้จิ้มฟัน.....อัน
รูปที่ 5 ใช้ไม้จิ้มฟัน.....อัน

รูปที่ 2 ใช้ไม้จิ้มฟัน.....อัน
รูปที่ 4 ใช้ไม้จิ้มฟัน.....อัน
รูปที่ 6 ใช้ไม้จิ้มฟัน.....อัน

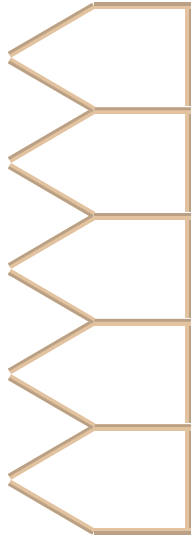


หน่วยที่ ๑ จำนวนนับไม่เกิน ๑๐๐,๐๐๐

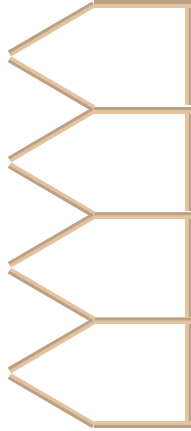
ก.๑.๗/ป.๙

2


รูปที่ 1



รูปที่ 2



รูปที่ 3



รูปที่ 4

...

รูปที่ 5

...

รูปที่ 1 ใช้ไม้จิ้มฟัน

.....อัน

รูปที่ 3 ใช้ไม้จิ้มฟัน

.....อัน

รูปที่ 5 ใช้ไม้จิ้มฟัน

.....อัน

รูปที่ 2 ใช้ไม้จิ้มฟัน

.....อัน

รูปที่ 4 ใช้ไม้จิ้มฟัน

.....อัน

รูปที่ 6 ใช้ไม้จิ้มฟัน

.....อัน

