

รายวิชาภาษาไทย

รหัสวิชา ท๑๔๑๐๑

เรื่อง “ฝึกหัดคำคล้องจอง (๑)”

ชั้นประถมศึกษาปีที่ ๔

ผู้สอน ครูธีระพล แก้วคำจันทร์

ครูวรรณรี วุ่นนุรักษ์



คำไทยใช้ให้ถูก




๑.

ร้องให้



๒.

ร้องให้



คำไทยใช้ให้ถูก

ร้องไห้

[ร้อง-ไห้] หมายถึง

(ก.) อาการที่น้ำตาไหลเพราะประสบอารมณ์อันแรงกล้า เช่น เจ็บปวด โศกเศร้า ดีใจ, บางที่ใช้ว่า ร้อง คำเดียว บางที่ใช้คู่กับคำ ร้องไห้ เป็น ร้องไห้ร้องไห้ หรือ ร้องไห้ร้องไห้.



ทบทวน

ความรู้เดิม



อ่านและสังเกตคำต่อไปนี้

ต้นไม้ ใบหญ้า



อ่านและสังเกตคำต่อไปนี้

ข้าวยากหมากแพง



อ่านและสังเกตคำต่อไปนี้

อิมหมี่พื้มัน



คำถามจุดประกายความคิด



๑) คำที่นักเรียนอ่าน
มีลักษณะอย่างไร

คำถามจุดประกายความคิด



๒) นักเรียนทราบหรือไม่ว่า
คำลักษณะเช่นนี้เรียกว่าอะไร

จุดประสงค์การเรียนรู้



๑. บอกลักษณะของคำคล้องจองได้
๒. เขียนคำคล้องจอง ๒ พยางค์ได้
๓. เห็นคุณค่าของการเรียนรู้คำคล้องจอง



เพิ่มเติม

ความรู้ใหม่



คำคล้องจอง



คำคล้องจอง คือ คำที่มีเสียงคล้องจองกัน

มีลักษณะ ดังนี้

- ๑) คำที่ไม่มีตัวสะกด จะต้องไม่มีตัวสะกดเหมือนกัน
- ๒) คำที่มีตัวสะกด จะต้องสะกดในมาตราเดียวกัน
- ๓) พยัญชนะต้นต่างกัน และเสียงวรรณยุกต์ต่างกันได้

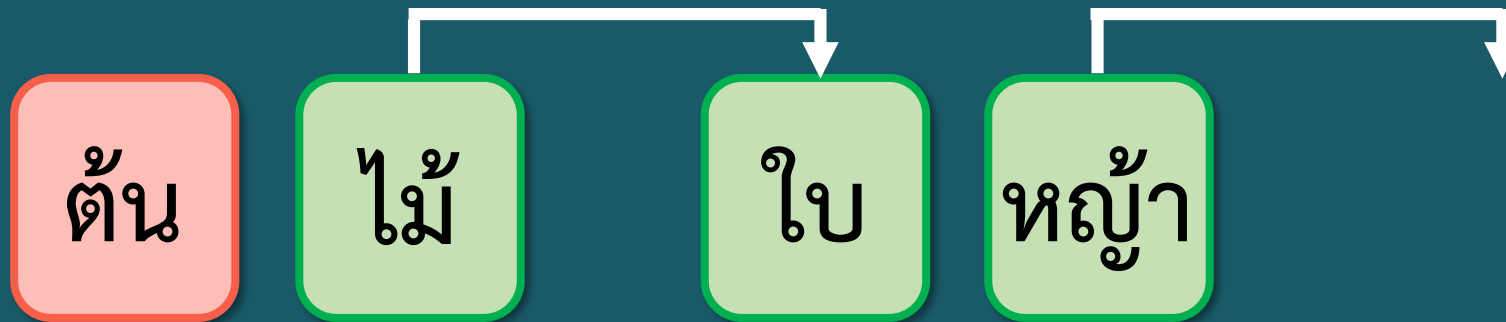


คำคล้องจอง ๒ พยางค์

เป็นคำที่มี ๒ พยางค์ โดยพยางค์ท้ายของคำแรก
คล้องจองกับพยางค์แรกของคำหลัง และในคำต่อ ๆ ไป
พยางค์ท้ายของคำสุดท้ายก็จะคล้องจองกับพยางค์หน้า
ของคำต่อ ๆ ไป เรื่อย ๆ ดังแผนผัง



แผนผังคำคล้องจอง ๒ พยางค์



ฝึกเขียนคำคล้องจอง ๒ พยางค์

๑) เด็กไทย

๒) คนดี

๓) ปลุกใจ



กิจกรรม



คล้องจอง

มองส้มผัส

ของฝากจากครู

ให้หนูคนเก่ง



ของฝากจากครูให้หนูคนเก่ง



บทบาทครูปลายทาง

๑. ครูแจกใบงานที่ ๒
เรื่อง คำคล้องจอง ๒ พยางค์
๒. ครูอธิบายขั้นตอนการทำ
ใบงานเพิ่มเติม
๓. ครูสังเกตพฤติกรรมการปฏิบัติ
กิจกรรมและบันทึกผล

บทบาทนักเรียน

๑. นักเรียนฟังคำชี้แจงการทำ
ใบงานที่ ๒ เรื่อง
คำคล้องจอง ๒ พยางค์
๒. นักเรียนปฏิบัติกิจกรรม
ใบงานที่ ๒ เรื่อง
คำคล้องจอง ๒ พยางค์





ของฝากจากครูให้หนูคนเก่ง

คำชี้แจง ให้นักเรียนเลือกคำคล้องจอง ๒ พยางค์ที่กำหนดให้มาเรียง
ในตารางให้ถูกต้อง

ต้นไม้	ลูกอม	เกี่ยวข้าว	หนังสือ	วาดเขียน	โบบัว
จมน้ำ	ดาวตก	มือหัก	เรียนเก่ง	ตัวนอน	สำลัก
นกบิน	รวยเงิน	เร่งรีบ	สาวสวย	ปักชื่อ	เดินทาง



ของฝากจากครูให้หนูคนเก่ง

ตัวอย่าง **สาวสวย รวยเงิน เดินทาง**

๑.	ต้นไม้	_____	_____
๒.	_____	_____	สำคัญ
๓.	_____	ดาวตก	_____
๔.	_____	_____	_____
๕.	_____	_____	_____

สรุป

บทเรียน





เฉลยใบงานที่ ๒ คำคล้องจอง ๒ พยางค์

คำชี้แจง ให้นักเรียนเลือกคำคล้องจอง ๒ พยางค์ที่กำหนดให้มาเรียง
ในตารางให้ถูกต้อง

ต้นไม้ ลูกอม เกี้ยวข้าว หนังสือ วาดเขียน ไบบัว
จมน้ำ ดาวตก มือหัก เรียนเก่ง ตัวนอน สำลัก
นกบิน รวยเงิน เร่งรีบ สาวสวย ปักชื่อ เดินทาง




เฉลยใบงานที่ ๒ คำคล้องจอง ๒ พยางค์

ตัวอย่าง สาวสวย รวยเงิน เดินทาง

๑.	ต้นไม้	ใบบัว	ตัวหนอน
๒.	ลูกอม	จมน้ำ	ลำลัก
๓.	เกี่ยวข้าว	ดาวตก	นกบิน
๔.	วาดเขียน	เรียนเก่ง	เร่งรีบ
๕.	หนังสือ	มือหัก	ปักชื่อ

คำถามสรุปบทเรียน



การเรียนรู้เรื่องคำคล้องจอง
มีความสำคัญอย่างไร



สิ่งที่โรงเรียนปลายทางต้องเตรียม

สามารถดาวน์โหลดได้ที่ www.dltv.ac.th

๑. กระดาษวาดเขียน ๑๐๐ ปอนด์
๒. ดินสอสี, กาว, กรรไกร
๓. ใบความรู้ที่ ๒ เรื่อง คำคล้องจอง
๔. ใบงานที่ ๓ เรื่อง คำคล้องจอง ๓ พยางค์



บทเรียนครั้งต่อไป

“ฝึกหัดคำคล้องจอง (๒)”

รายวิชาภาษาไทย

ชั้นประถมศึกษาปีที่ ๔

