

รายวิชาภาษาอังกฤษ

รหัสวิชา อ16101

ชั้นประถมศึกษาปีที่ 6

Cleaning Time

ครูผู้สอน ครูอัญชลี สุวรรณบุตร
ครูกนกวรรณ มีศรีผ่อง



Cleaning Time



Objectives

The students are able to

1. pronounce and tell the meaning of the words about cleaning correctly.
2. read the tips, draw and describe the picture.

Review: Homework



10 points

1. I put my pillows on my bed, then fold the blanket. I _____.

A. make the bed

B. sweep the floor



Review: Homework



10 points

2. I keep everything in place after I finish using it .

I _____.

A. clean the toilet

B. tidy up the room



Review: Homework

10 points

3. I use a broom while cleaning the floor.

I _____.

A. mop the floor

B. sweep the floor



Review: Housework



10 points

4. My toilet is so dirty and smelly.
I need to _____.

A. clean the toilet

B. tidy up the room



Review: Housework



10 points

5. I use a mop when I want to _____.

A. wash the clothes

B. mop the floor



Let's learn

New Words



do the laundry

dry clothes
in the sun

set the table

Let's learn

New Words



do the laundry

dry clothes
in the sun

set the table

Let's learn

New Words



do the laundry

dry clothes
in the sun

set the table

Review

Housework

A. make the bed

B. tidy up the room

C. clean the toilet

D. sweep the floor

E. mop the floor

F. dry clothes in
the sun

G. do the laundry


H. set the table

What should I do?

This is my room. I am going to clean my room.
Can you tell me what I should do?



What should I do?



You should make the bed.

What should I do?



You should fold your clothes.

What should I do?




You should do the laundry.

What should I do?



You should sweep the floor.

What should I do?



You should tidy up the room.


Let's read. Tips for a Happy Home

- You should make your bed when you wake up.
- You should tidy up your bedroom every week.
- You should clean the toilet once a week.
- You should sweep the floor every day.
- You should mop the floor every day .

ใบงานที่ 14 เรื่อง Make a Happy Home
หน่วยการเรียนรู้ที่ 3 เรื่อง Healthy Living
แผนการจัดการเรียนรู้ที่ 12 เรื่อง Cleaning Time
รายวิชาภาษาอังกฤษ รหัสวิชา อ16101 ภาคเรียนที่ 1 ชั้นประถมศึกษาปีที่ 6

- ขั้นตอนการทำกิจกรรม
1. อ่านและทำความเข้าใจบทอ่าน Tips for a Happy Home ในใบความรู้ที่ 2
 2. เลือกงานบ้านจาก Tips for a Happy Home มา 1 อย่าง และวาดภาพลงในกรอบรูปบ้าน
 3. เขียนประโยคบรรยายเนื้อหาของภาพ

Instructions: Read and draw pictures.



Worksheet 14

Make a Happy Home

Instructions:

Read "Tips for a Happy Home", draw a picture, and describe it.

- อ่านและทำความเข้าใจ Tips for a Happy Home
- วาดภาพและเขียนประโยคบรรยายเนื้อหาของภาพ

WORKSHEET 14:

Make a Happy Home

You should sweep the floor every day.





กิจกรรม
นักเรียนปลายทาง

1. นักเรียนทำใบงานที่ 14 เรื่อง
Make a Happy Home
2. อ่านและทำความเข้าใจ Tips
for a Happy Home
3. วาดภาพและเขียนประโยค
บรรยายเหนือภาพ



กิจกรรม
ครูปลายทาง

ครูประเมินการเขียนบรรยาย
ของนักเรียนโดยใช้แบบ
ประเมินที่ 6



Words of the Day

laundry sweep tidy up mop toilet

1. My clothes are dirty. I should do the _____.
2. You should clean the _____ once a week.
3. The floor is dirty. You should _____ the floor.
4. Your room is messy. You should _____.
5. I use a mop to clean the floor. I _____ the floor.



บทเรียนครั้งต่อไป

You Look Great!

สามารถดาวน์โหลดได้ที่ www.dltv.ac.th

ฝึกไว้ให้คิด

English a Day

A clean home is a happy home.

CR: NYdreamergirl

