

รายวิชาภาษาอังกฤษ

รหัสวิชา อ16101

ชั้นประถมศึกษาปีที่ 6

Going to Hospital

ครูผู้สอน ครูอัญชลี สุวรรณบุตร
ครูกนกวรรณ มีศรีผ่อง



Going to Hospital



Objectives

The students are able to

1. pronounce and tell the meaning of the words correctly.
2. ask and answer questions about the illnesses and injuries.

Health Problem Quizzes



10 points

1. What do you call it when you fall down and a part of your skin starts to darken?

A. sneeze

B. bruise



Health Problem Quizzes



5 points

2. What do you call a pain in the head or neck?

A. headache

B. backache



Health Problem Quizzes



10 points

3. If you have **chills**, **fever**, and **muscle pains**, you probably have _____.

A. a cold

B. a flu



Health Problem Quizzes



5 points

4. What do you call a pain in the ear?

A. sore eye

B. earache



Health Problem Quizzes

5 points

5. If you need to wear a cast on your arm, you probably have a _____.

A. broken leg

B. broken arm



Let's learn


Parts of body

knee

elbow


wrist

ankle



Let's learn

Medical Equipment



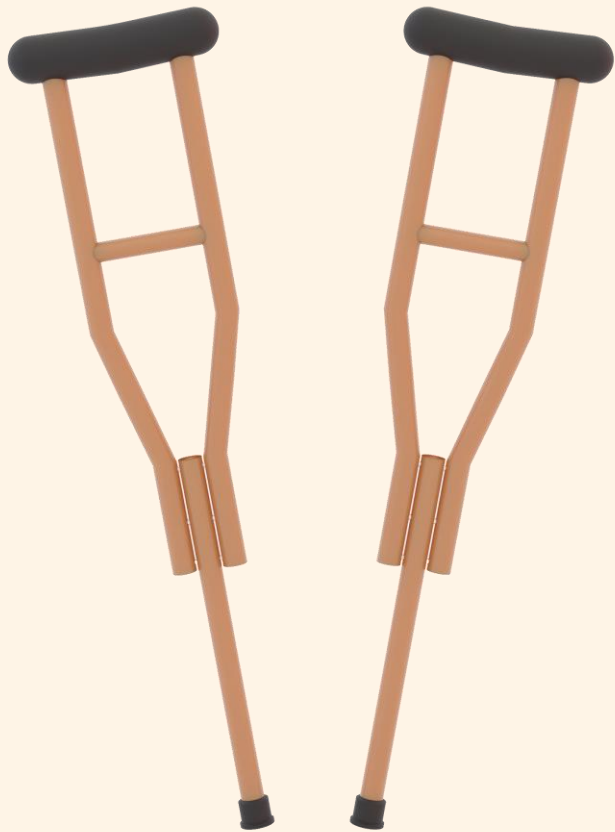
bandage



plaster

Let's learn

Medical Equipment



wheelchair



crutches

Let's learn

Injury/Illness



bump

hurt

Let's learn

Injury/Illness



pain



sore eyes



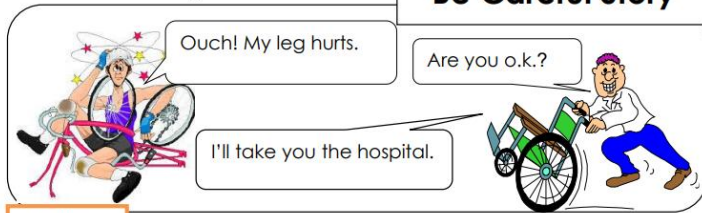
wound

ใบงานที่ 4 เรื่อง Going to Hospital (1)
 หน่วยการเรียนรู้ที่ 3 เรื่อง Healthy Living
 แผนการจัดการเรียนรู้ที่ 4 เรื่อง Going to Hospital
 รายวิชาภาษาอังกฤษ รหัส อ16101 ภาคเรียนที่ 1 ชั้นประถมศึกษาปีที่ 6

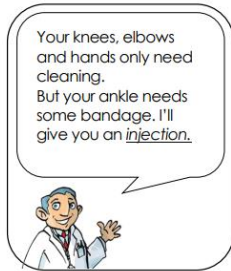
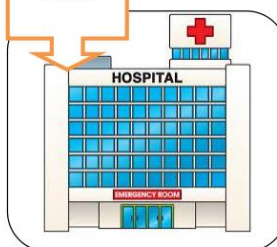
Instructions: Read the cartoon and answer the following questions.

อ่านการ์ตูนแล้วตอบคำถามต่อไปนี้

Be Careful Story



At the....



need = ต้องการ
 be careful = ระมัดระวัง
 injection = การฉีดยา
 everything = ทุกอย่าง

Thank you doctor.
 I'll be more careful.



Worksheet 4

Going to the Hospital

Instructions:

Read the story and answer the following questions.

อ่านเรื่องและตอบคำถาม

WORKSHEET 4: Going to the Hospital

"Be Careful Story"



"Be Careful Story"

Ouch! My leg hurts.

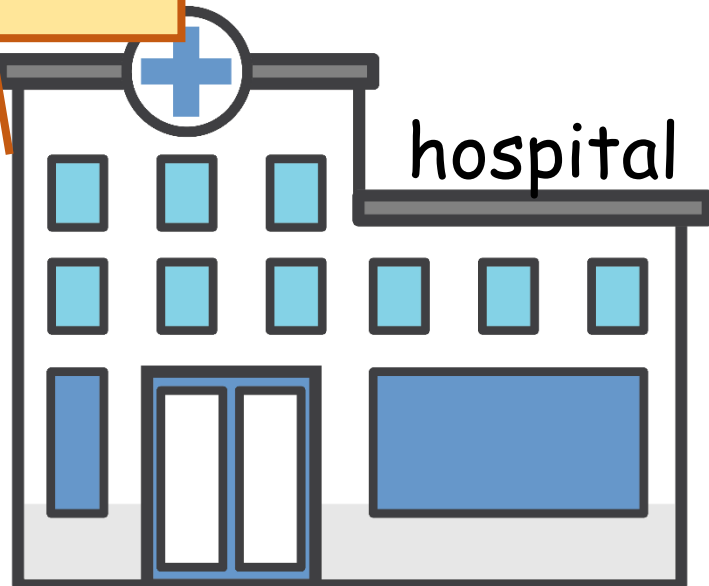


Are you o.k.?



I'll take you the hospital.

At the....



Hello, Mr. Bob. Where does it hurt?



Everywhere.
All my body hurts.
I think I broke
my leg.



Your knees, elbows and hands only need cleaning. But your ankle needs some bandages. I'll give you an injection.



Take this medicine twice a day and use the bandage for a week. You'll be better soon.



What should I do?
Ouchhh!!



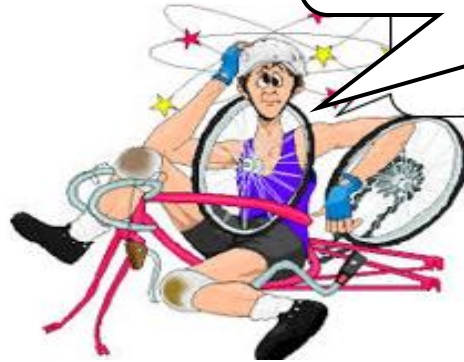
need = ต้องการ
be careful = ระมัดระวัง
injection = การฉีดยา
everything = ทุกอย่าง

Thank you doctor.
I'll be more careful.



"Be Careful Story"

Ouch! My leg hurts.



Are you o.k.?

I'll take you the hospital.



1. What happened with Bob?

a He had a car accident.

b He had a bicycle accident.

At the....



Hello, Mr. Bob. Where does it hurt?



Everywhere.
All my body hurts.
I think I broke
my leg.



2. Where did he go?

- a He went to the hospital.
- b He went to the police station.

Your knees, elbows and hands only need cleaning. But your ankle needs some bandages. I'll give you an injection.



Take this medicine twice a day and use the bandage for a week. You'll be better soon.

What should I do?
Ouchhh!!



3. What did he need for his ankle?

a He needed some bandages.

b He needed a wheelchair.

WORKSHEET 4: Going to the Hospital

4. What did the doctor say to him?

5. At the end he said " _____ "
_____ "





กิจกรรม

นักเรียนปลายทาง

1. นักเรียนทำใบงานที่ 4 เรื่อง
Going to the Hospital
2. อ่านเรื่องและตอบคำถาม

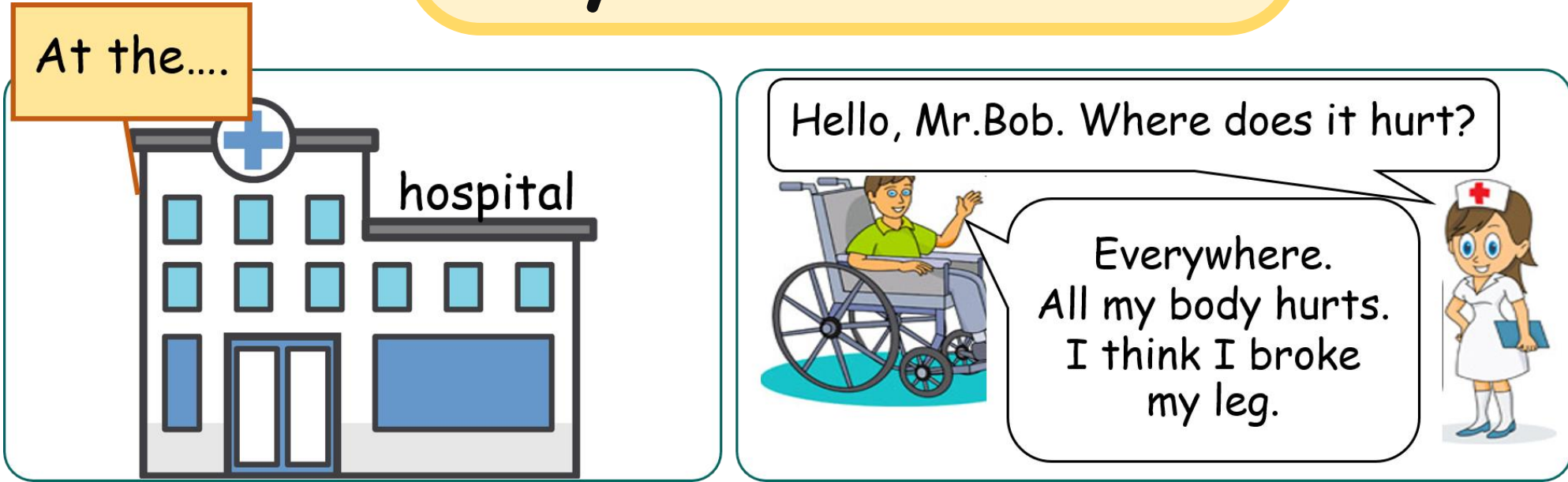


กิจกรรม

ครูปลายทาง

1. ครูตรวจใบงานของนักเรียน
อีกครั้ง
2. ครูตรวจสอบความถูกต้อง
ของใบงานเพิ่มเติมได้จาก
คู่มือครู

Key: Worksheet 4



2. Where did he go?

a He went to the hospital.

b He went to the police station.

Your knees, elbows and hands only need cleaning. But your ankle needs some bandages. I'll give you an injection.



Take this medicine twice a day and use the bandage for a week. You'll be better soon.



What should I do?
Ouchhh!!



3. What did he need for his ankle?

a He needed some bandages.

b He needed a wheelchair.

Your knees, elbows and hands only need cleaning. But your ankle needs some bandages. I'll give you an injection.



Take this medicine twice a day and use the bandage for a week. You'll be better soon.



What should I do?
Ouchhh!!



4. What did the doctor say to him?

Take this medicine twice a day and use

the bandage for a week. You'll be better soon.

Thank you doctor.
I'll be more careful.



5. At the end he said "

Thank you doctor. I'll be more careful.

"

LET'S PRACTICE



It hurts here.

Where does it hurt?

I think my leg is broken.

Your leg needs a bandage.

Thank you, doctor.



LET'S PRACTICE




It hurts here.

Where does it hurt?

My finger is bleeding.

Your finger needs a plaster.

Thank you, doctor.



Worksheet 4

Going to the Hospital

LET'S PRACTICE



It hurts here.

Where does it hurt?

My finger is bleeding.

Your finger needs a plaster.

Thank you, doctor.



Instructions:

Work in pair then do the role play.

จับคู่และร่วมกันแสดงบทบาทสมมติ



Let's watch the video!



Doing the Role Play.





กิจกรรม

นักเรียนปลายทาง

1. นักเรียนจับคู่ แสดงบทบาทสมมติ
2. ใช้โครงสร้างประโยค

A: Where does it hurt?

B: It hurts here. I think _____.

A: Your _____ needs _____.

B: Thank you, doctor.



กิจกรรม

ครูปลายทาง

ครูประเมินการแสดง
บทบาทสมมติโดยใช้
แบบประเมินที่ 3



Words of the Day




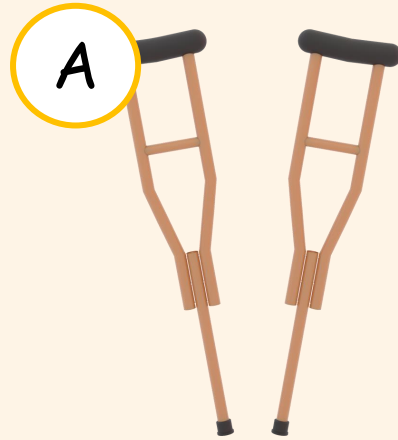
bandage

wheelchair

crutches

wrist

wound





บทเรียนครั้งต่อไป

Reading Medicine Labels



สิ่งที่ต้องเตรียม

ใบงานที่ 5 Reading Medicine Labels

สามารถดาวน์โหลดได้ที่ www.dltv.ac.th

ฝากไว้ให้คิด

English a Day

Be careful!

