

# รายวิชาภาษาอังกฤษ

รหัสวิชา อ16101

ชั้นประถมศึกษาปีที่ 6

## Knowing Your Feeling

ครูผู้สอน ครูอัญชลี สุวรรณบุตร  
ครูกนกวรรณ มีศรีพ่อง



# Knowing Your Feeling




# Objectives

The students are able to

1. pronounce and tell the meaning of the words correctly.
2. identify the feeling from the sentences.

# Let's learn: Feeling



worried

happy

angry

# Let's learn: Feeling



**sad**



**bored**



**surprised**

# Let's learn: Feeling



**sick**

**excited**

**tired**

# Let's learn: Feeling



**proud**



**silly**

**How do you feel?**

**excited**

**silly**

**sick**

**worried**

**angry**



# Feeling

happy

proud

bored

sad

tired

surprised


Let's practice.



Does...she...feel happy or sad?



...She...feels **s**...sad.. .




Let's practice.





Does...he.....feel tired or angry?



.....He...feels s angry. .




Let's practice.



Do...they...feel bored or excited?

...They...feel bored .




Let's practice.



Does she feel...sick or worried?

.....She feels **s**ick.....



# Wrap Up



Singular Subject + V.1(-s,-es)

เช่น My teacher feels happy.

Manop washes the dishes.

Plural Subject + V.1

เช่น My teachers feel happy.

Manop and Manee wash the dishes.

ใบงานที่ 2 เรื่อง Amy's Birthday  
หน่วยการเรียนรู้ที่ 3 เรื่อง Healthy Living  
แผนการจัดการเรียนรู้ที่ 2 เรื่อง Knowing Your Feeling  
รายวิชาภาษาอังกฤษ รหัส อ16101 ภาคเรียนที่ 1 ชั้นประถมศึกษาปีที่ 6

Instructions: Read the sentence, then answer the question.

อ่านประโยคจากบทอ่าน และตอบคำถาม

1. Amy has a big party today because it's her birthday.

Does she feel **EXCITED** or **BORED**?

She feels \_\_\_\_\_

2. Amy thinks if her friends come to her party today - she is going to get more gifts.

Does she feel **HAPPY** or **SICK**?

She feels \_\_\_\_\_

3. But her mom tells her that none of her friends are going to come.

Does she feel **SAD** or **PROUD**?

\_\_\_\_\_

4. All of her friends jump out of the back of the sofa and yell "Happy Birthday!"

Does she feel **ANGRY** or **SURPRISED**?

\_\_\_\_\_

5. It's Amy's birthday and she has a very long day.

Does she feel **TIRED** or **EXCITED**?

\_\_\_\_\_

# Worksheet 2

## Amy's Birthday

Instructions:

Read the sentences,  
then answer the questions.

อ่านประโยคและตอบคำถาม

# WORKSHEET 2: Amy's Birthday

1. Amy has a **big party** today because it's **her birthday**.

Does she feel **excited** or **bored**?

She feels excited.





2. Amy thinks if **her friends come to her party today**, she is going to **get more gifts**.

Does she feel **happy** or **sick**?

She feels \_\_\_\_\_.

3. But her mom tells her that **none of her friends are going to come**.

Does she feel **sad** or **proud**?

\_\_\_\_\_.



4. All of **her friends** jump out of the back of the sofa and **yell "Happy Birthday!"**  
Does she feel **angry** or **surprised**?

5. It's Amy's birthday and **she has a very long day.**  
Does she feel **tired** or **excited**?





กิจกรรม

นักเรียนปลายทาง

1. นักเรียนทำใบงานที่ 2 เรื่อง  
Amy's Birthday
2. อ่านประโยคและตอบคำถาม



กิจกรรม

ครูปลายทาง

1. ครูตรวจใบงานของนักเรียน  
อีกครั้ง
2. ครูตรวจสอบความถูกต้อง  
ของใบงานเพิ่มเติมได้จากคู่มือ  
ครู

## KEY: Worksheet 2

2. Amy thinks if her friends come to her party today, she is going to get more gifts.

Does she feel happy or sick?

She feels happy.

3. But her mom tells her that none of her friends are going to come.

Does she feel sad or proud?

She feels sad.



## KEY: Worksheet 2

4. All of her friends jump out of the back of the sofa and yell "Happy Birthday!"  
Does she feel angry or surprised?

She feels surprised.

5. It's Amy's birthday and she has a very long day.  
Does she feel tired or excited?

She feels tired.





# Words of the Day


worried

excited

bored

proud

silly





บทเรียนครั้งต่อไป

# Giving Advice



สิ่งที่ต้องเตรียม

ใบงานที่ 3 Giving Advice

สามารถดาวน์โหลดได้ที่ [www.dltv.ac.th](http://www.dltv.ac.th)

ฝากไว้ให้คิด

English a Day

Never be afraid to say  
what you feel.

