











ใบงานที่ 1 เรื่อง Doing a Check-up  
หน่วยการเรียนรู้ที่ 3 เรื่อง Healthy Living  
แผนการจัดการเรียนรู้ที่ 1 Doing a Check-up  
รายวิชา ภาษาอังกฤษ รหัสวิชา อ16101 ภาคเรียนที่ 1 ชั้นประถมศึกษาปีที่ 6

- ขั้นตอนการทำกิจกรรม 1. นักเรียนโยงเส้นจับคู่คำศัพท์กับภาพให้ถูกต้อง  
2. นักเรียนฝึกออกเสียงคำศัพท์

**Instructions:** Match the pictures with the words.

- |     |   |                |
|-----|---|----------------|
| 1.  |    | A. temperature |
| 2.  |    | B. broken leg  |
| 3.  |    | C. diarrhea    |
| 4.  |   | D. skin rash   |
| 5.  |  | E. sneeze      |
| 6.  |  | F. earache     |
| 7.  |  | G. cough       |
| 8.  |  | H. bruise      |
| 9.  |  | I. cut         |
| 10. |  | J. backache    |