

รายวิชาภาษาอังกฤษ

รหัสวิชา อ16101

ชั้นประถมศึกษาปีที่ 6

How Can I Get to the Canteen? (1)

ครูผู้สอน ครูกนกวรรณ มีศรีผ่อง
ครูอัญชลี สุวรรณบุตร



How can I get to the canteen? (1)

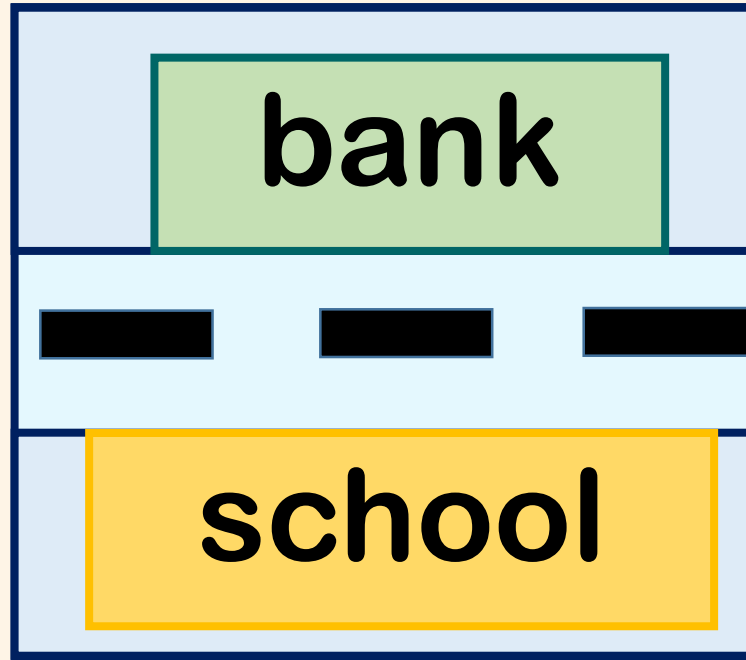


Objectives

The students are able to

1. use the giving directions words correctly.
2. ask and give directions of the destinations proficiently.

Let's review: Prepositions of Places



Q: Excuse me, where is the bank?

A: It's *next to* / **opposite** the school.

Let's Learn: PREPOSITIONS OF PLACE

canteen

library

Q: Excuse me, where is the library?

A: It's *next to* / **near** the canteen.

Let's Learn: PREPOSITIONS OF PLACE

post office

theater

hospital

Q: Excuse me, where is the theater?

A: It's **between** / next to the post office and the hospital.

Let's think about it.

- What is the video about?
- Where do the tourists want to go?
- How can the tourists get there?



Giving Directions

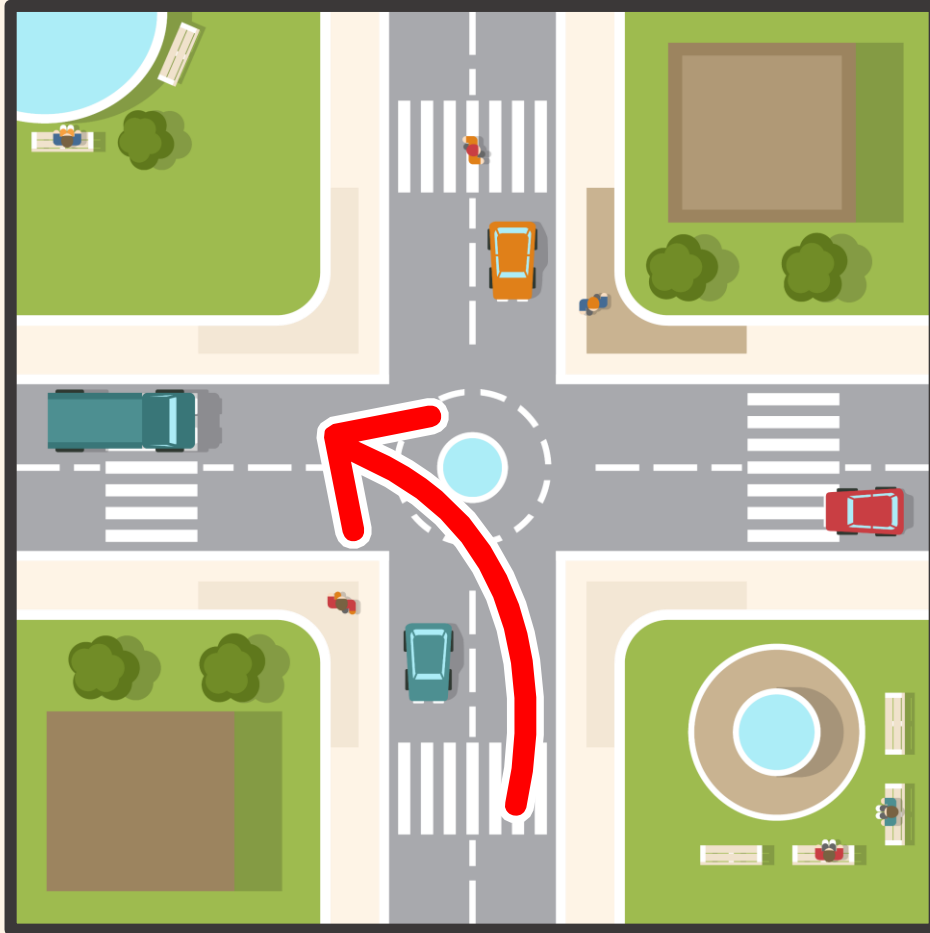


Let's think about it.

- What is the video about?
- Where do the tourists want to go?
- How can the tourists get there?



Let's learn: *GIVING DIRECTIONS*



go past

turn right

turn left

cross

go (straight) ahead

at the corner of

Let's learn: GIVING DIRECTIONS



walk along

go past

turn right

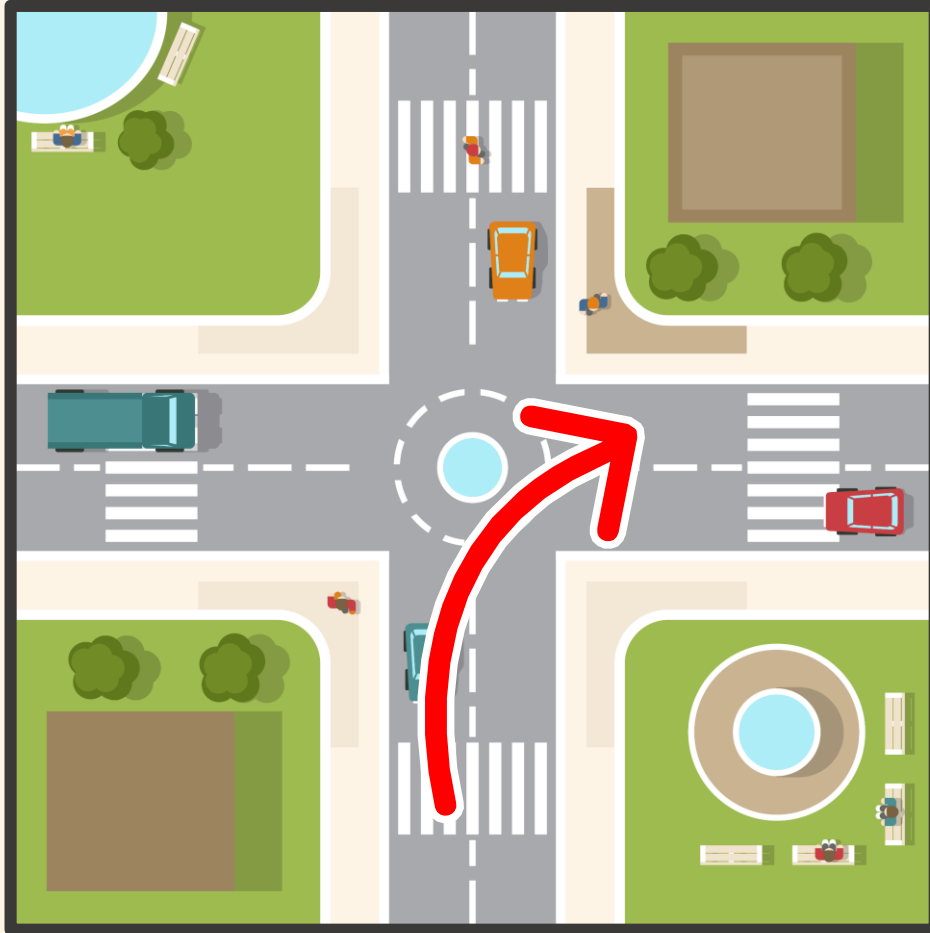
turn left

cross

go (straight) ahead

at the corner of

Let's learn: *GIVING DIRECTIONS*



go past

turn right

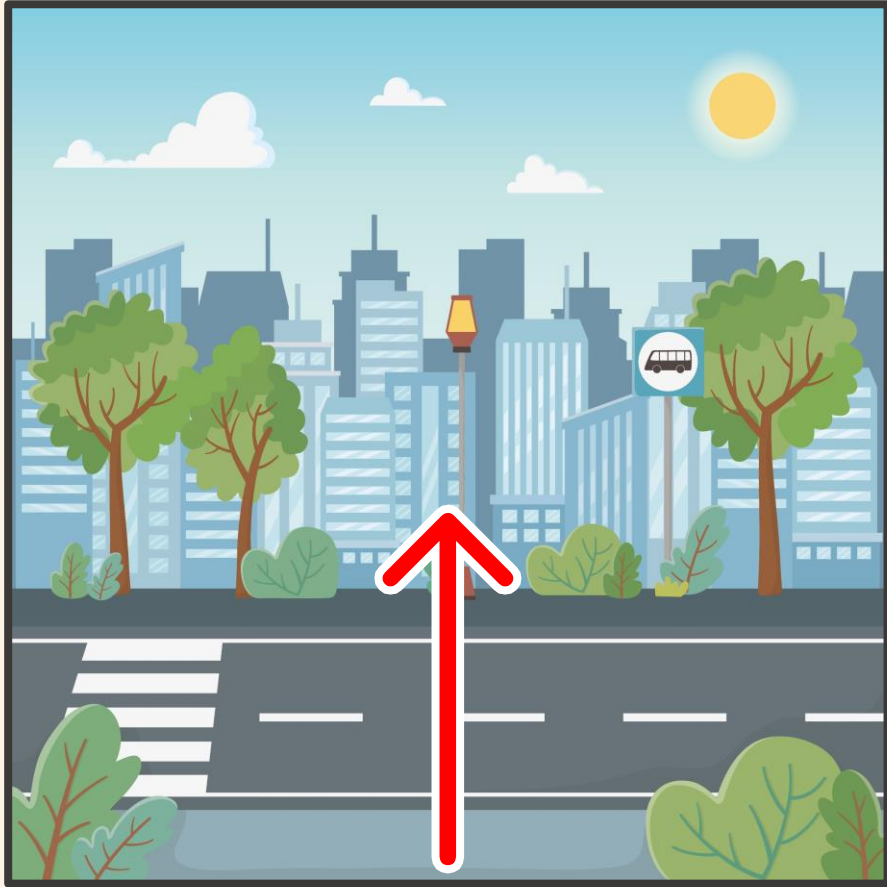
turn left

cross

go (straight) ahead

at the corner of

Let's learn: GIVING DIRECTIONS



go past

turn right

turn left

cross

go (straight) ahead

at the corner of

Let's learn: GIVING DIRECTIONS



go past

turn right


turn left

cross

go (straight) ahead

at the corner of

Let's learn: GIVING DIRECTIONS



go past

turn right

turn left

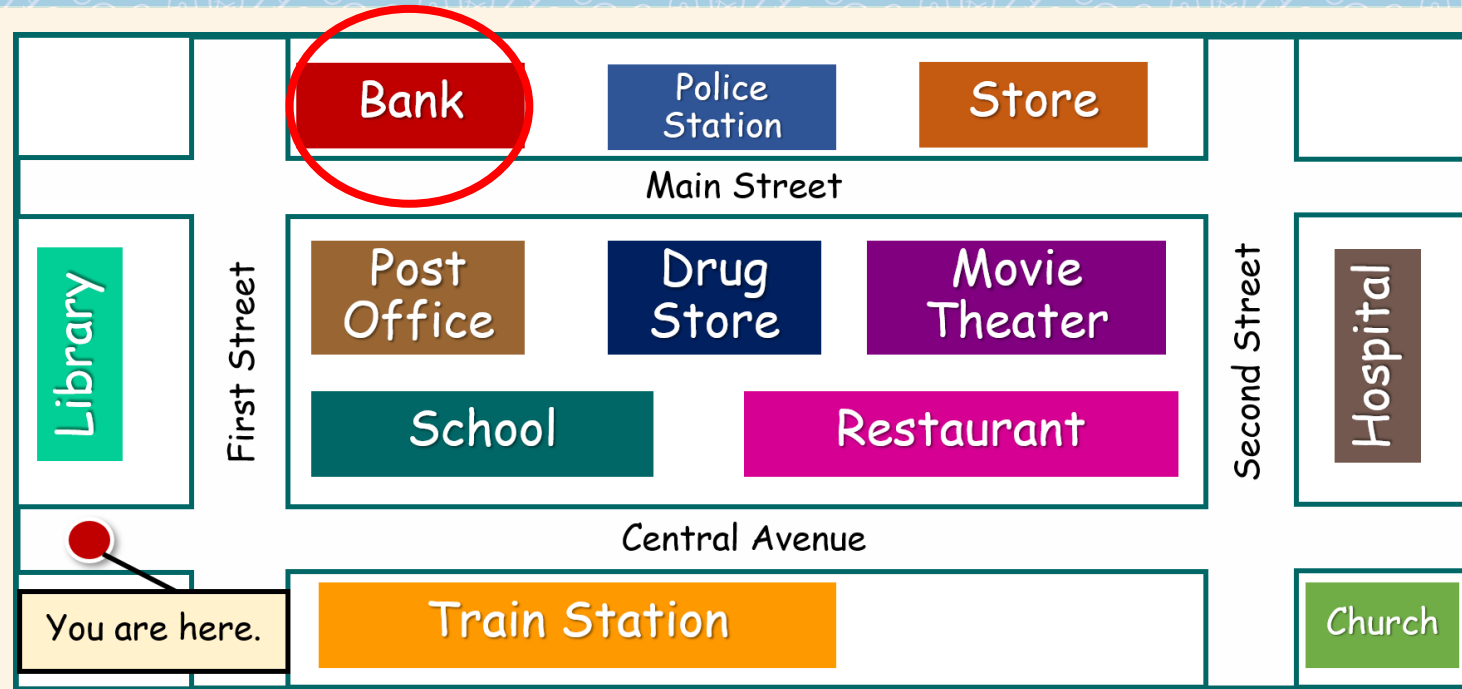
cross

go (straight) ahead

at the corner of

Let's practice.

Turn left
opposite
Walk along
turn right

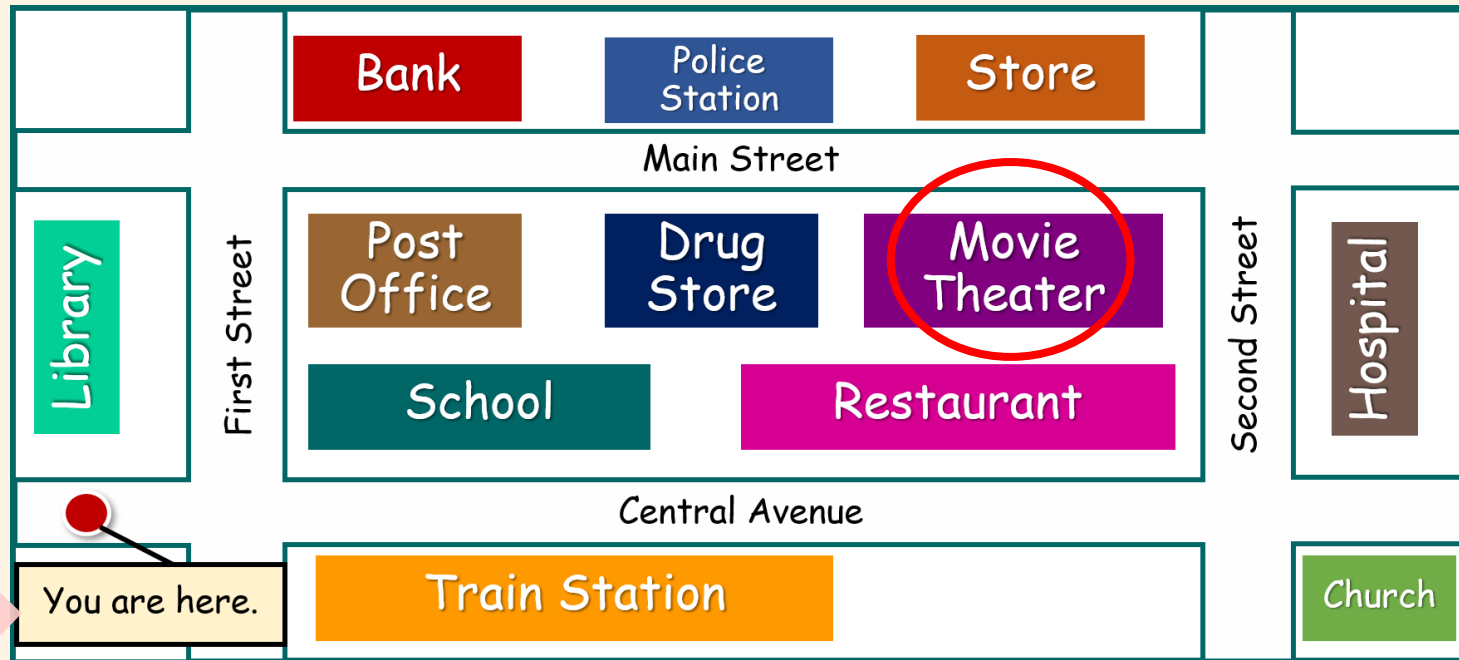


Q: Excuse me, how can I get to the bank?

A: _____ on the First Street. _____ the street, then _____. It's _____ the post office.

Let's practice.

Go straight ahead
near
turn left



Q: Excuse me, how can I get to the movie theater?

A: _____ on the Central Avenue, then
_____. It's on the left and _____ the restaurant.

Worksheet 12

Name the Places

Instructions:

Look at the school map and name the places.

ดูแผนผังในโรงเรียนและเขียนชื่อสถานที่

ใบงานที่ 12 เรื่อง Name the Places

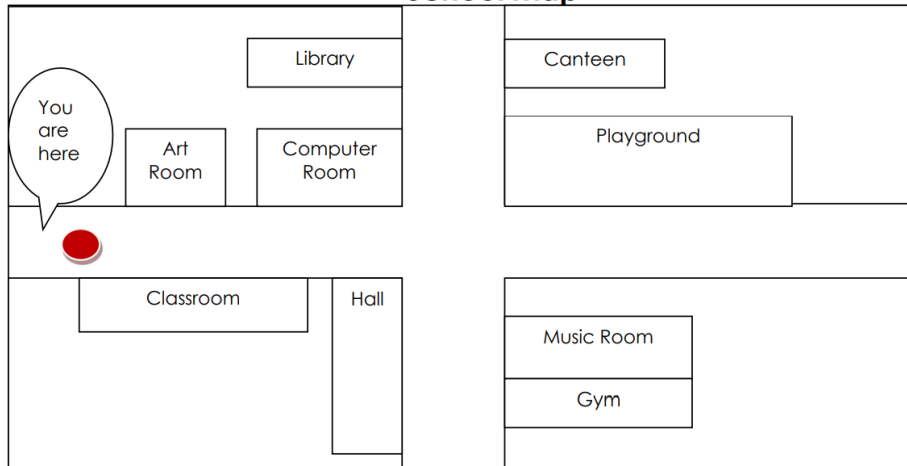
หน่วยการเรียนรู้ที่ 2 เรื่อง School Life

แผนการจัดการเรียนรู้ที่ 12 เรื่อง How Can I Get to the Canteen? (1)

รายวิชาภาษาอังกฤษ รหัสวิชา อ16101 ภาคเรียนที่ 1 ชั้นประถมศึกษาปีที่ 6

Instructions: Look at the school map and name the places. (ดูแผนผังโรงเรียนและเขียนชื่อสถานที่)

School Map



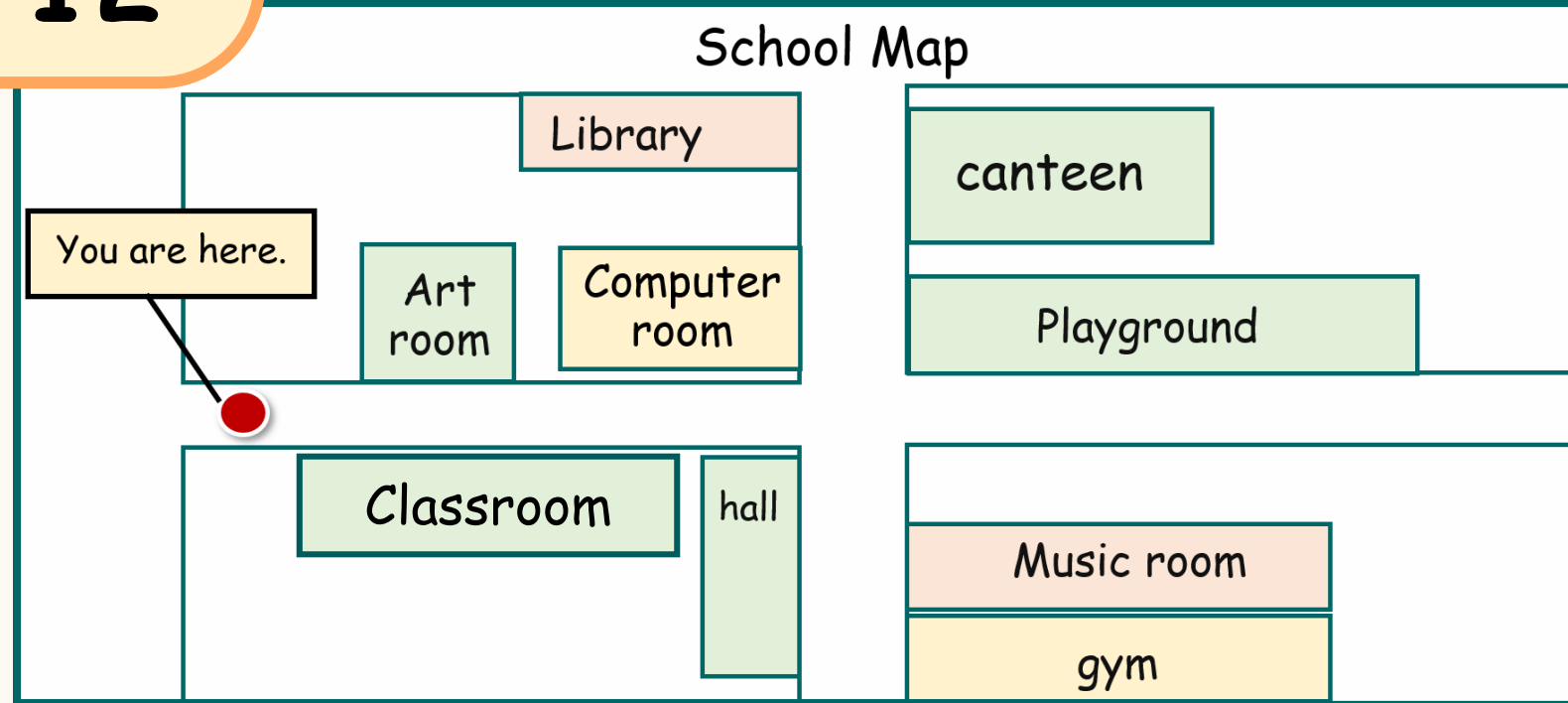
Part A: Name the places.

1. Walk along the road. Turn left. It's on the left, opposite the canteen.
.....
2. Walk along the road. Turn right. It's on the corner.
3. Go straight on. It's on your right, near the hall.
4. Walk along the road. Turn right. It's on the left, next to the gym.
.....
5. Walk along the road. Turn left. It's on the right, opposite the computer room.
.....

Part B: Look at the map above. Then ask and answer with your partner.

- A: Go straight on. It's on the corner, near the canteen.
B: The playground.
A: Go straight ahead. Turn left. It's opposite the canteen.
B: The library.

WORKSHEET 12

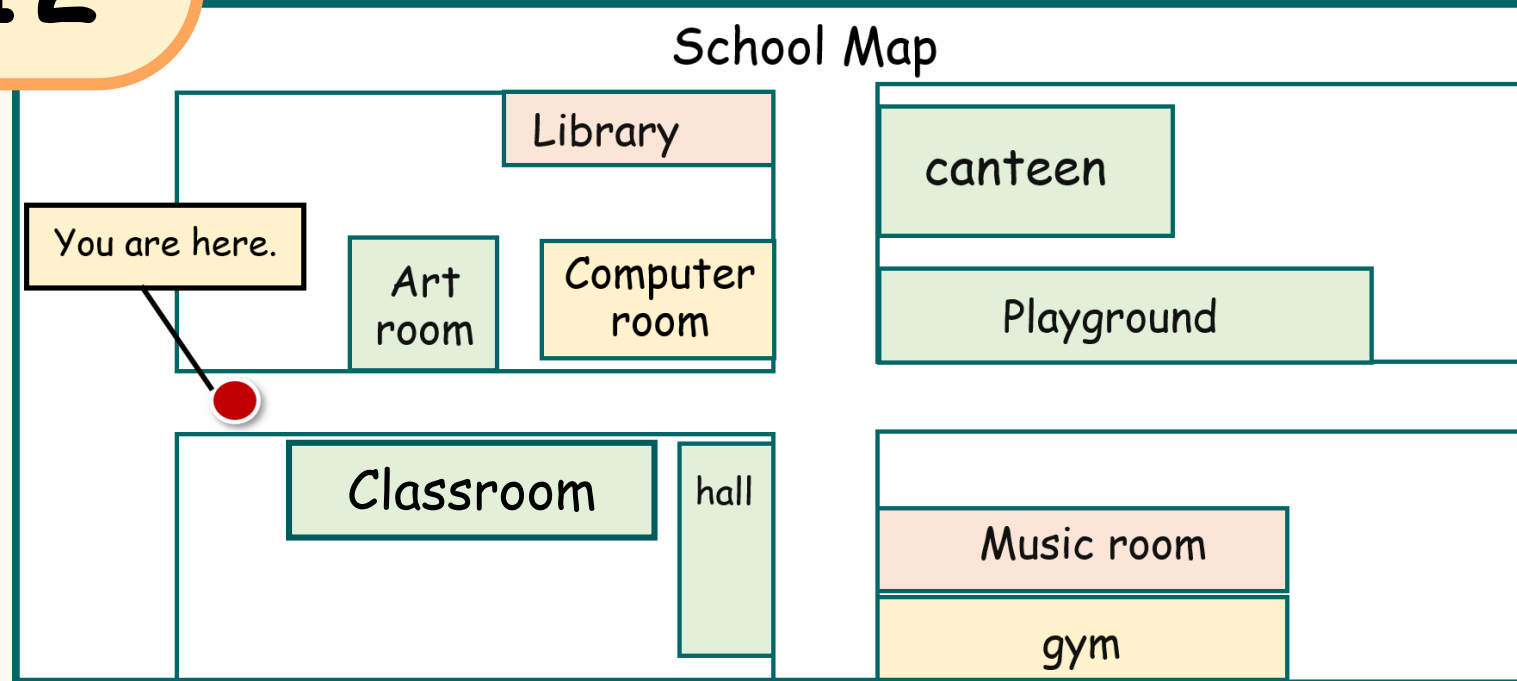


1. Walk along the road. Turn left. It's on the left, opposite the canteen.

The library.

.....

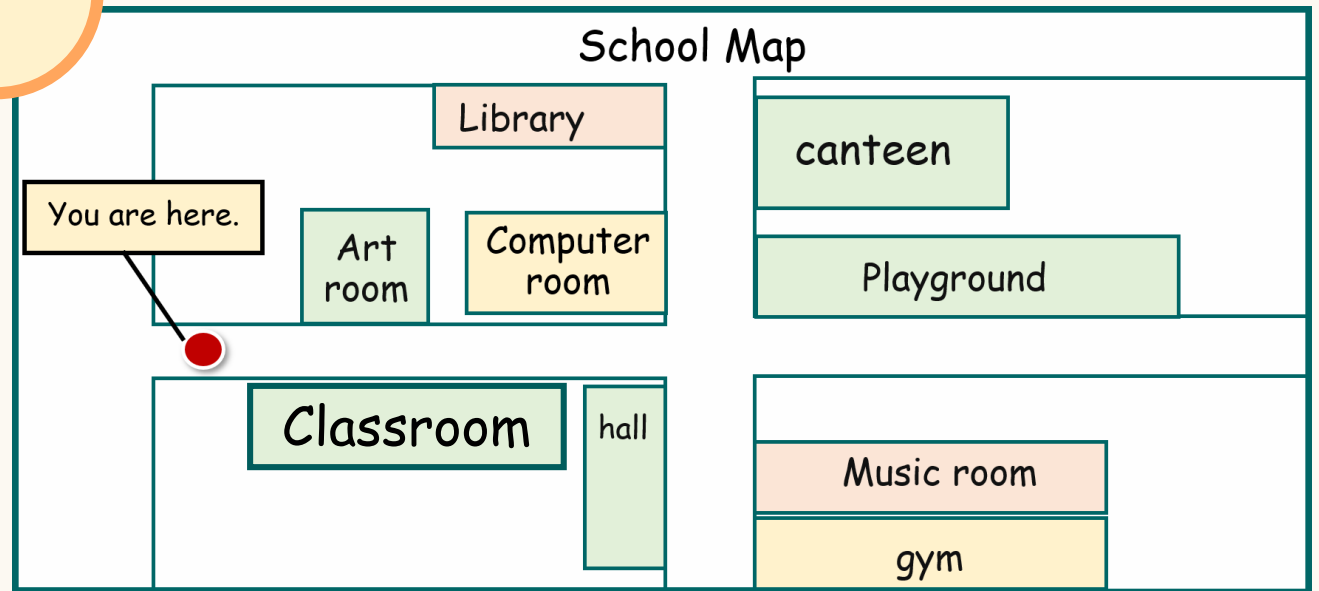
WORKSHEET 12



2. Walk along the road. Turn right.
It's on the corner.

3. Go straight on. It's on your right, near
the hall.

WORKSHEET 12



4. Walk along the road. Turn right. It's on the left, next to the gym.

5. Walk along the road. Turn left. It's on the right, opposite the computer room.

.....



กิจกรรม

นักเรียนปลายทาง

1. นักเรียนทำใบงานที่ 12

Name the Places (Part A)

2. หาความหมายเพิ่มเติมจาก
พจนานุกรม (Dictionary)



กิจกรรม

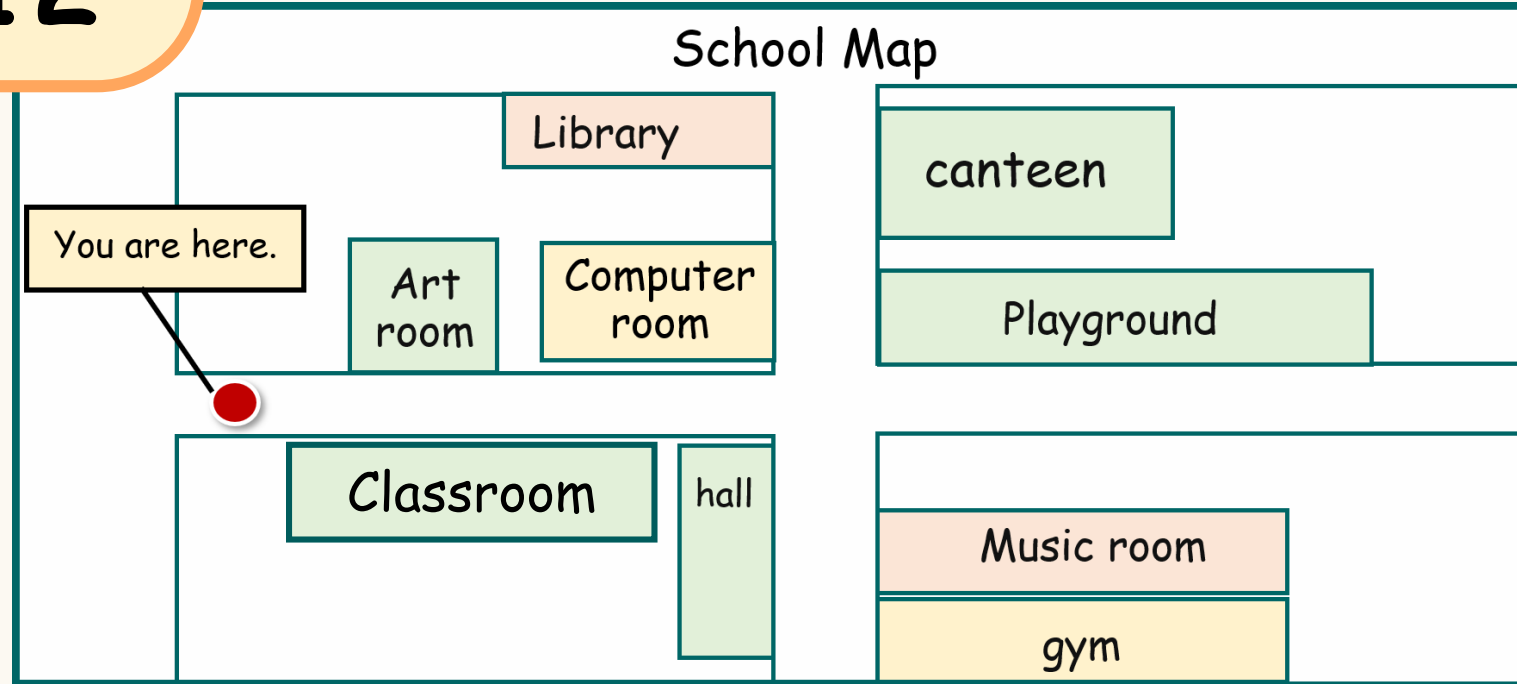
ครูปลายทาง

1. ครูคอยให้ความช่วยเหลือ

นักเรียนในการทำใบงาน

2. ครูตรวจสอบความถูกต้อง
ในการทำใบงานของนักเรียน

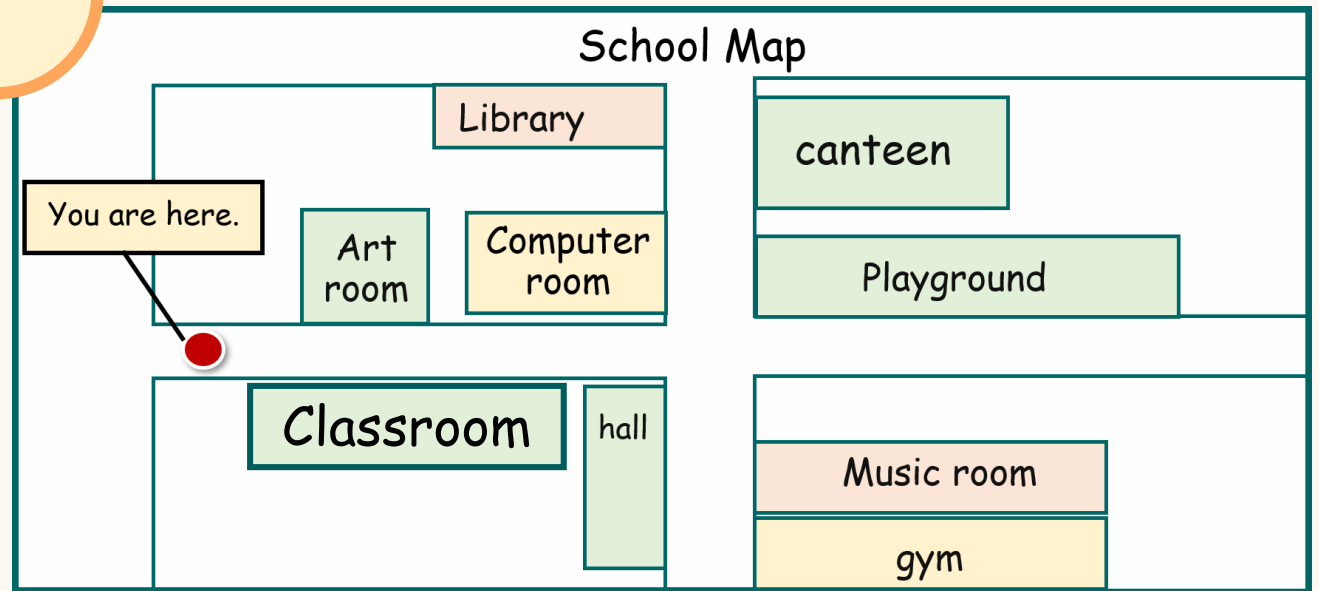
WORKSHEET 12



2. Walk along the road. Turn right.
It's on the corner. The hall......

3. Go straight on. It's on your right, near
the hall. The classroom......

WORKSHEET 12



4. Walk along the road. Turn right. It's on the left, next to the gym.**The music room**.....

5. Walk along the road. Turn left. It's on the right, opposite the computer room.
.....**The playground**.....



กิจกรรม

นักเรียนปลายทาง

นักเรียนจับคู่ฝึกสนทนากับเพื่อน โดยใช้
แผนผังจากใบงานที่ 12 เลือกถามเพื่อน
จำนวน 3 สถานที่

A: Excuse me. How can I get
to _____?

B: _____.



กิจกรรม

ครูปลายทาง

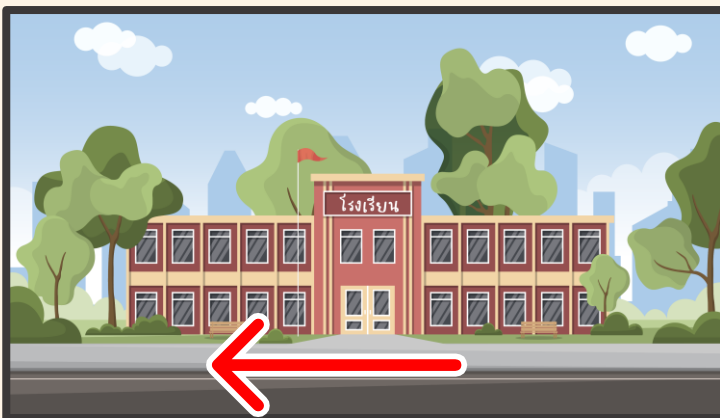
ครูประเมินการพูด
ประโยคตามโครงสร้าง
โดยใช้แบบประเมินที่ 2



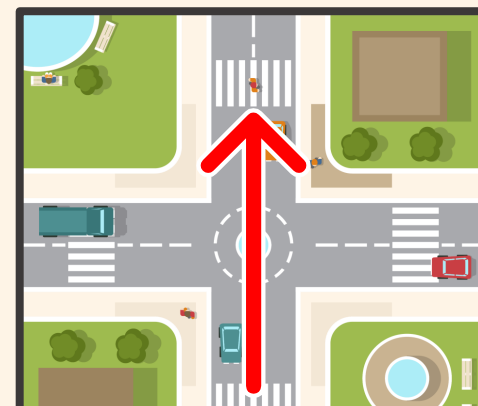
Words of the Day



cross



past



straight



walk along



ahead



corner



บทเรียนครั้งต่อไป

How Can I Get to the Canteen? (2)



สิ่งที่ต้องเตรียม

ใบงานที่ 13 How Can I Get There?

สามารถดาวน์โหลดได้ที่ www.dltv.ac.th

ฝากไว้ให้คิด

English a Day

Direction determines
destination.

Credit: Jim Rohn

