

# รายวิชาภาษาอังกฤษ

รหัสวิชา อ16101

ชั้นประถมศึกษาปีที่ 6

## Class Rules

ครูผู้สอน ครูนกวรรณ มีศรีผ่อง  
ครูอัญชลี สุวรรณบุตร



# Class Rules



# Objectives


The students are able to

1. pronounce and tell the meaning of the words correctly.
2. give some advice to others and follow them.
3. write the advice into sentences.

# Which one?



# Which one?



# Let's learn: Please Vs Don't



**Don't** eat in class.

# Let's learn: Please Vs Don't



**Don't** fight.

# Let's learn: Please Vs Don't



**Don't** make a loud noise.




# Let's learn: Please Vs Don't




**Don't** run in class.

# Let's learn: Please Vs Don't




**Don't** write on the wall.

# Let's learn: Please Vs Don't



**Please** raise your hand to speak.

# Let's learn: Please Vs Don't



**Please** keep the board clean.

# Let's learn: Please Vs Don't



**Please** throw the rubbish into the bin.

# Let's learn: Please Vs Don't



**Please** listen to the teacher.

# Please Vs Don't

## Please (ได้โปรด)

วางไว้หน้าหรือท้ายประโยคก็ได้ เพื่อให้ประโยคสุภาพมากขึ้น เช่น

**Please** listen to the teacher. หรือ Listen to the teacher, **please**.

## Don't / Do not

วางไว้หน้าคำกริยา (verb1) มีความหมายเชิงปฏิเสธ **สั่งห้ามทำสิ่งต่าง ๆ** เช่น

**Don't** eat in class.

ใบงานที่ 6 เรื่อง Match It!  
หน่วยการเรียนรู้ที่ 2 เรื่อง School Life  
แผนการจัดการเรียนรู้ที่ 5 เรื่อง Class Rules  
รายวิชาภาษาอังกฤษ รหัสวิชา อ16101 ภาคเรียนที่ 1 ชั้นประถมศึกษาปีที่ 6

**Instructions:** Match the given sentences to the pictures.

(จับคู่ประโยคกับรูปภาพให้ถูกต้อง)

- A. Don't eat in class.
- B. Don't fight.
- C. Don't be loud.
- D. Don't run in class.
- E. Don't write on the wall.
- F. Please keep the board clean.
- G. Please raise your hand to speak.
- H. Please listen to the teacher carefully.
- I. Please throw the rubbish into the bin.



# WORKSHEET 6

## Match It!

Match the given sentences to the pictures.

จับคู่ประโยคกับรูปภาพให้ถูกต้อง



# KEY WORKSHEET 6: Match It!

1




D

2



I

3



F

A Don't eat in class.

B Don't fight.

C Don't be loud.

D Don't run in class.

E Don't write on the wall.

F Please keep the board clean.


G Please raise your hand to speak.

H Please listen to the teacher carefully.

I Please throw the rubbish into the bin.


# KEY WORKSHEET 6: Match It!

4



B

5



E

6



A

A

Don't eat in class.

B

Don't fight.

C

Don't be loud.

D

Don't run in class.

E

Don't write on the wall.

F

Please keep the board clean.

G

Please raise your hand to speak.

H

Please listen to the teacher carefully.

I

Please throw the rubbish into the bin.

# KEY WORKSHEET 6: Match It!

7




C

8



G

9



H

A

Don't eat in class.

B

Don't fight.

C

Don't be loud.

D

Don't run in class.

E

Don't write on the wall.

F

Please keep the board clean.

G

Please raise your hand to speak.

H

Please listen to the teacher carefully.

I

Please throw the rubbish into the bin.

# Let's learn

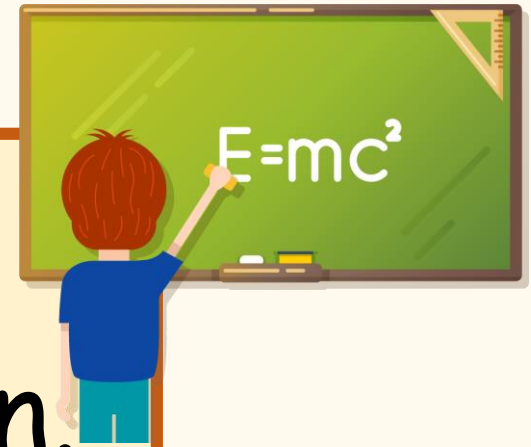
Don't eat in class.

You...**shouldn't**... eat in class.



Please keep the board clean.

You...**should**... keep the board clean.



# Let's practice

Don't run in class.

You shouldn't run in class.....



Please raise your hand to speak.

You should raise your hand to speak.....



# Let's learn should / shouldn't

**should**

ควรจะ

Verb1

ใช้ในการแนะนำ **ควรทำ** เช่น You **should** **keep** the board clean.

**shouldn't / should not**

ไม่ควรจะ

Verb1

ใช้ในการแนะนำ **ไม่ควรทำ** เช่น You **shouldn't** **write** on the wall.

ใบงานที่ 7 เรื่อง Our Class Rules  
 หน่วยการเรียนรู้ที่ 2 เรื่อง School Life  
 แผนการจัดการเรียนรู้ที่ 5 เรื่อง Class Rules  
 รายวิชาภาษาอังกฤษ รหัสวิชา อ16101 ภาคเรียนที่ 1 ชั้นประถมศึกษาปีที่ 6

**Instructions:** Write the given phrases into the right column in sentences. (เขียนวลีที่กำหนดให้เป็นประโยคลงในคอลัมน์ที่ถูกต้อง)

**Our Class Rules**

eat in class                      run in class  
 keep the board clean          raise your hand before speaking  
 listen to the teacher carefully    fight  
 throw the rubbish into the bin    write on the wall  
 be loud                              study hard

I should .....	I shouldn't .....
.....	.....
.....	.....
.....	.....
.....	.....
.....	.....

# WORKSHEET 7

## Our Class Rules

Write the given phrases into the right column.

- เขียนวลีที่กำหนดให้เป็นประโยคลงในคอลัมน์ที่ถูกต้อง
- ฝึกอ่านประโยคที่สมบูรณ์

# WORKSHEET 7: Our Class Rules

eat in class

run in class

keep the board clean

raise your hand before speaking

listen to the teacher carefully

fight

throw the rubbish into the bin

write on the wall.

be loud

study hard





# WORKSHEET 7: Our Class Rules



**Should**

I should keep the board clean.



**shouldn't**

I shouldn't eat in class.



## กิจกรรม

### นักเรียนปลายทาง

1. นักเรียนทำใบงานที่ 7 เรื่อง  
Our Class Rules
2. เขียนวลีที่กำหนดให้เป็นประโยค  
ลงในคอลัมน์ที่ถูกต้อง
3. ฝึกพูดประโยค**แนะนำให้ทำ** และ  
**แนะนำไม่ให้ทำ** กับครูปลายทาง



## กิจกรรม

### ครูปลายทาง

1. ครูมอบหมายให้นักเรียนทำใบงานที่  
7 เรื่อง Our Class Rules
2. ครูตรวจสอบความถูกต้องของการ  
เขียนประโยคโดยใช้แบบประเมินที่ 6
3. ครูประเมินการพูดตามโครงสร้าง  
โดยใช้แบบประเมินที่ 2

# KEY WORKSHEET 7: Our Class Rules

eat in class 

run in class 

keep the board clean 

raise your hand before speaking 

listen to teacher carefully 

fight 

throw the rubbish into the bin 

write on the wall 

be loud 

study hard 





ชื่อ : \_\_\_\_\_ สกุล : \_\_\_\_\_ วัน \_\_\_\_\_ เดือน \_\_\_\_\_ พ.ศ. \_\_\_\_\_

หน่วยย่อยที่ 1 เรื่อง My Classroom

### 1. ประเมินการเรียนรู้ของตนเอง

กาเครื่องหมาย ✓ ในช่องระดับความสามารถของแต่ละกิจกรรมที่นักเรียนคิดว่าทำได้ตามระดับการประเมินเหล่านี้  
ระดับความสามารถ : ดีมาก ค่อนข้างดี ดี พอใช้ ปรับปรุง

ที่	รายการ	ระดับความสามารถ				
		ดีมาก	ค่อนข้างดี	ดี	พอใช้	ปรับปรุง
1	ออกเสียง บอกความหมายคำศัพท์เกี่ยวกับกิจกรรมการเรียน					
2	ถามและให้ข้อมูลเกี่ยวกับกิจกรรมการเรียนแต่ละวิชา					
3	ออกเสียง และบอกความหมายคำศัพท์เกี่ยวกับสิ่งของในห้องเรียน					
4	ถามและให้ข้อมูลเกี่ยวกับสิ่งต่าง ๆ ในห้องเรียน					
5	ออกเสียงและบอกความหมายคำศัพท์/ประโยคที่แสดงความเป็นเจ้าของ					
6	ถามและให้ข้อมูลแสดงความเป็นเจ้าของ					
7	ออกเสียง และบอกความหมายคำศัพท์เกี่ยวกับสิ่งที่ควรและไม่ควรปฏิบัติ					
8	พูดให้คำแนะนำในสิ่งที่ควรและไม่ควรปฏิบัติ					
9	เขียนประโยคนำเสนอสิ่งที่ควรปฏิบัติหรือไม่ควรปฏิบัติประกอบภาพ					

### 2. สิ่งที่ยังไม่เข้าใจ/ยังทำไม่ได้ คือ..... (สามารถเขียนได้มากกว่า 1 อย่าง)

.....

.....

.....

### 3. สิ่งที่ยังตั้งใจจะทำให้ดีขึ้นในการเรียนหน่วยต่อไป (สามารถเขียนได้มากกว่า 1 อย่าง)

.....

.....

.....

.....

# แบบประเมินตนเอง

## ประเมินตนเองในหน่วยย่อยที่ 1

### My Classroom

เรื่องที่ 1 What I Learn (1)

เรื่องที่ 2 What I Learn (2)

เรื่องที่ 3 Things in My Classroom (1)


เรื่องที่ 4 Things in My Classroom (2)

เรื่องที่ 5 Class Rules

# Phrases of the Day



raise your hand



keep the board clean



listen carefully



throw the rubbish



study hard



บทเรียนครั้งต่อไป

# Let's Go Camping



สิ่งที่ต้องเตรียม

ใบงานที่ 8 เรื่อง On a Camping Trip

ใบงานที่ 9 เรื่อง Good or Not Good

สามารถดาวน์โหลดได้ที่ [www.dltv.ac.th](http://www.dltv.ac.th)

ฝึกไว้ให้คิด

English a Day

