

เฉลยใบงานที่ 3 เรื่อง Things in My Classroom


หน่วยการเรียนรู้ที่ 2 เรื่อง School Life

แผนการจัดการเรียนรู้ที่ 3 เรื่อง Things in My Classroom (1)

รายวิชาภาษาอังกฤษ รหัสวิชา อ16101 ภาคเรียนที่ 1 ชั้นประถมศึกษาปีที่ 6

**Instructions:** Look at the picture and write the words.

(ดูภาพห้องเรียนและเขียนคำศัพท์)



1. a girl	5. a table	9. a pen	13. a ruler	17. an overhead projector
2. a teacher	6. a book	10. a picture	14. a blackboard	18. a sharpener
3. a desk	7. a computer	11. paper	15. a board	19. a tape recorder
4. a chair	8. a pencil	12. a notebook	16. a map	20. a bin

เฉลยใบงานที่ 4 เรื่อง Matching (1)

หน่วยการเรียนรู้ที่ 2 เรื่อง School Life


แผนการจัดการเรียนรู้ที่ 3 เรื่อง Things in My Classroom (1)

รายวิชาภาษาอังกฤษ รหัสวิชา อ16101 ภาคเรียนที่ 1 ชั้นประถมศึกษาปีที่ 6

**Instructions:** Match the sentences with the pictures.

(จับคู่ประโยคและรูปภาพ)

1. We find words and meanings in it.



2. We can cut things with them.




3. We can surf the Internet with it.



4. We can find our country on it.



5. We can post some information on it.



6. It is for calculating.



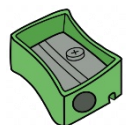
7. It is a book for finding places in the world.



8. It is for putting the flowers in.



9. It is for making pencils sharp.



10. It is for telling the date.



เฉลยใบงานที่ 4 เรื่อง Matching (2)

หน่วยการเรียนรู้ที่ 2 เรื่อง School Life

แผนการจัดการเรียนรู้ที่ 3 เรื่อง Things in My Classroom (1)

รายวิชาภาษาอังกฤษ รหัสวิชา อ16101 ภาคเรียนที่ 1 ชั้นประถมศึกษาปีที่ 6

**Instructions B:** Answer the question by using the sentences from Instruction A. (เลือกคำตอบโดยใช้ประโยคจากคำสั่ง A)

1. What can we do with a computer?

We can surf the Internet with it.

2. What can we do with scissors?

We can cut things with them.

3. What is a calendar for?

It is for telling the date.

4. What is a dictionary for?

It is for finding words and meanings.

5. What is a board for?

It is for posting some information.