

ใบงานที่ 3 เรื่อง Things in My Classroom


หน่วยการเรียนรู้ที่ 2 เรื่อง School Life

แผนการจัดการเรียนรู้ที่ 3 เรื่อง Things in My Classroom (1)

รายวิชาภาษาอังกฤษ รหัสวิชา อ16101 ภาคเรียนที่ 1 ชั้นประถมศึกษาปีที่ 6

**Instructions:** Look at the picture and write the words.

(ดูภาพห้องเรียนและเขียนคำศัพท์)




1. ....	5. ....	9. ....	13. ....	17. an overhead projector
2. ....	6. ....	10. ....	14. ....	18. ....
3. ....	7. ....	11. ....	15. ....	19. a tape recorder
4. ....	8. ....	12. ....	16. ....	20. ....

ใบงานที่ 4 เรื่อง Matching (1)  
หน่วยการเรียนรู้ที่ 2 เรื่อง School Life  
แผนการจัดการเรียนรู้ที่ 3 เรื่อง Things in My Classroom (1)  
รายวิชาภาษาอังกฤษ รหัสวิชา อ16101 ภาคเรียนที่ 1 ชั้นประถมศึกษาปีที่ 6

**Instructions A:** Match the sentences with the pictures.

(จับคู่ประโยคและรูปภาพ)

1. We find words and meanings in it.



2. We can cut things with them.




3. We can surf the Internet with it.



4. We can find our country on it.



5. We can post some information on it.



6. It is for calculating.



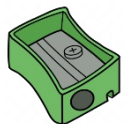
7. It is a book for finding places in the world.



8. It is for putting the flowers in.



9. It is for making pencils sharp.



10. It is for telling the date.



ใบงานที่ 4 เรื่อง Matching (2)

หน่วยการเรียนรู้ที่ 2 เรื่อง School Life

แผนการจัดการเรียนรู้ที่ 3 เรื่อง Things in My Classroom (1)

รายวิชาภาษาอังกฤษ รหัสวิชา อ16101 ภาคเรียนที่ 1 ชั้นประถมศึกษาปีที่ 6

**Instructions B:** Answer the question by using the sentences from Instruction A. (เลือกคำตอบโดยใช้ประโยคจากคำสั่ง A)

1. What can we do with a computer?

.....

2. What can we do with scissors?

.....

3. What is a calendar for?

.....

4. What is a dictionary for?

.....

5. What is a board for?

.....