

รายวิชาภาษาอังกฤษ

รหัสวิชา อ16101

ชั้นประถมศึกษาปีที่ 6

What I Learn (2)

ครูผู้สอน ครูกนกวรรณ มีศรีผ่อง
ครูอัญชลี สุวรรณบุตร



What I Learn (2)



Objectives

The students are able to

1. pronounce and give the meaning of the words correctly.
2. ask and give information about Past Continuous Tense correctly.

Let's review

A What do we do in P.E. lessons?

B We play football.



Let's review

A ...What do we do in computer lessons?.....

B ...We surf the Internet.....



Let's review

A ..What do we do in music lessons.....?

B ..We sing a song and play music.....



Let's learn



What **were** we **doing** in English lessons last week?

I **was** **making** sentences.



Past Continuous Tense

ใช้กับเหตุการณ์ที่กำลังเกิดขึ้น ณ ช่วงเวลาใดเวลาหนึ่งในอดีต

She was making sentences.

We were making sentences.

Subject

+

were
was

+

Verb1 -ing

+

complement

Past Continuous Tense

ใช้กับเหตุการณ์ที่กำลังเกิดขึ้น ณ ช่วงเวลาใดเวลาหนึ่งในอดีต

Subject

+

were
was

+

Verb1 -ing

+

complement

Tips: was, were เป็นคำกริยาช่องที่ 2 ของคำว่า is, am, are
was ใช้กับประธานที่เป็น เอกพจน์
were ใช้กับประธานที่เป็น พหูพจน์

Verb	Verb -ing
feed	feeding
paint	painting
play	playing
water	watering
sit	sitting
run	running
make	making
ride	riding

กฎการเติม Verb (ing)

1. คำกริยาทั่วไป สามารถทำการเติม **ing** ได้เลย

feed



feeding

play



playing

paint



painting

water



watering



กฎการเติม Verb (ing)

2. คำกริยาที่ลงท้ายด้วยตัว e ให้ตัด **e** ออกก่อน แล้วเติม **-ing**

make



making

ride



riding

take



taking



กฎการเติม Verb (ing)

3. คำกริยาพยางค์เดียวที่ลงท้ายด้วยพยัญชนะ 1 ตัว และสระ 1 ตัว ต้องทำการเพิ่มพยัญชนะตัวสุดท้ายไปอีก 1 ตัวก่อน แล้วทำการเติม **-ing**

run



running

sit



sitting

stop



stopping



Let's practice



What were you doing at 7 o'clock yesterday?



I was feeding the fish.



feed the fish

Let's practice



What was she doing when Nok came in?



She was taking the trash out.



take the trash out

Let's practice



What was he doing when his friend called him?



run






He was running.



ใบงานที่ 2 เรื่อง Write and Match
 หน่วยการเรียนรู้ที่ 2 เรื่อง School Life
 แผนการจัดการเรียนรู้ที่ 2 เรื่อง What I learn (2)
 รายวิชาภาษาอังกฤษ รหัสวิชา อ16101 ภาคเรียนที่ 1 ชั้นประถมศึกษาปีที่ 6

Instructions: Unscramble the words/phrases and match them with the picture.

(เรียงคำให้เป็นประโยคและจับคู่กับรูปภาพ)

<p>1. he / the plants / . / was / watering When the bell rang,</p>	<p>A. </p>
<p>2. were / listening to music / They when the teacher came in. <input type="checkbox"/></p>	<p>B. </p>
<p>3. a nap (งีบ) / was / taking / She when he called her. <input type="checkbox"/></p>	<p>C. </p>
<p>4. on his cell phone/. / he / was / talking When I saw him,</p>	<p>D. </p>
<p>5. I / . / running / was / When the dogs barked,</p>	<p>E. </p>

WORKSHEET 2

Write and Match

Instructions:

Unscramble the words/phrases and match them with the picture.

Worksheet 2: Write and Match

1. he / the plants / . / was / watering

When the bell rang, **he was**.....

watering the plants......

C

A.



2. were / listening to music / They

.....

when the teacher came in.

B.



Worksheet 2: Write and Match

3. a nap / was / taking / She


.....

when he called her.

4. on his cell phone / . / he / was /
talking

When I saw him,

C.



D.



Worksheet 2: Write and Match

5. I / . / running / was /

When the dog barked,

.....



E.





กิจกรรม

นักเรียนปลายทาง

1. นักเรียนจับคู่ทำใบงานที่ 2

Write and Match

- เรียงประโยคให้ถูกต้องสมบูรณ์
- จับคู่ประโยคกับรูปภาพ A – E

2. นักเรียนสามารถหาความหมาย
เพิ่มเติมได้จากพจนานุกรม



กิจกรรม

ครูปลายทาง

1. ครูตรวจสอบความถูกต้องของ
ใบงานของนักเรียน
2. ครูคอยสอดส่องดูแล และให้
ความช่วยเหลือแก่นักเรียนในการ
ทำใบงาน

Worksheet 2: Write and Match

1. he / the plants / . / was / watering

When the bell rang, **he was**.....

watering the plants......

C

A.



2. were / listening to music / They

They were listening to music,.....

when the teacher came in.

A

B.



Worksheet 2: Write and Match


3. a nap / was / taking / She

She was taking a nap,.....

when he called her.

D

C.



4. on his cell phone / . / he / was /
talking

When I saw him, he was talking.....

On his cell phone......

B

D.



Worksheet 2: Write and Match

5. I / . / running / was /

When the dog barked,

...**I was running.**.....

E

E.





WRAP UP

Past Continuous Tense

Subject + was/were + Verb -ing + Complement.

หลักการเติม -ing

คำกริยาทั่วไป สามารถทำการเติม **ing** ได้เลย

คำกริยาที่ลงท้ายด้วยตัว **e** ให้ตัด **e** ออกก่อน แล้วเติม **-ing**

คำกริยา 1 พยางค์ มีสระและตัวสะกด 1 ตัว เพิ่มตัวสะกด เติม **-ing**



WRAP UP

Past Continuous Tense

Subject + was/were + Verb -ing + Complement.



What was he doing in art lessons last Friday?

He was painting the picture.



Words of the Day



paint



water



feed



make



stop



บทเรียนครั้งต่อไป

Things in My Classroom (1)



สิ่งที่ต้องเตรียม

ใบงานที่ 3 เรื่อง Things in My Classroom

ใบงานที่ 4 เรื่อง Matching (1)

ใบงานที่ 4 เรื่อง Matching (2)

สามารถดาวน์โหลดได้ที่ www.dltv.ac.th