







ใบงานที่ 10 เรื่อง True or False
หน่วยเรียนรู้ที่ 1 เรื่อง Me & My Family
แผนการจัดการเรียนรู้ที่ 6 เรื่อง What Is She Like?
รายวิชา ภาษาอังกฤษ รหัส อ16101 ภาคเรียนที่ 1 ชั้นประถมศึกษาปีที่ 6

ขั้นตอนการทำกิจกรรม

1. ฟังข้อความจาก CD Track 10 และทำเครื่องหมาย ✓ ถ้าข้อความตรงกับภาพ และทำเครื่องหมาย ✗ ถ้าข้อความแตกต่างจากภาพ
2. เปรียบเทียบคำตอบกับเพื่อน และตรวจคำตอบจากเฉลยที่ครูเตรียมไว้

Instructions: Listen, look and answer ✓ or ✗








เฉลยใบงานที่ 10 เรื่อง True or False
หน่วยเรียนรู้ที่ 1 เรื่อง Me & My Family
แผนการจัดการเรียนรู้ที่ 6 เรื่อง What Is She Like?
รายวิชา ภาษาอังกฤษ รหัส อ16101 ภาคเรียนที่ 1 ชั้นประถมศึกษาปีที่ 6

ขั้นตอนการทำกิจกรรม

1. ฟังข้อความจาก CD Track 10 และทำเครื่องหมาย ✓ ถ้าข้อความตรงกับภาพ และทำเครื่องหมาย ✗ ถ้าข้อความแตกต่างจากภาพ
2. เปรียบเทียบคำตอบกับเพื่อน และตรวจคำตอบจากเฉลยที่ครูเตรียมไว้

Instructions: Listen, look and answer ✓ or ✗



ใบงานที่ 11 เรื่อง Let's Think
หน่วยเรียนรู้ที่ 1 เรื่อง Me & My Family
แผนการจัดการเรียนรู้ที่ 6 เรื่อง What Is She Like?
รายวิชา ภาษาอังกฤษ รหัส ๑16101 ภาคเรียนที่ 1 ชั้นประถมศึกษาปีที่ 6

ขั้นตอนการทำกิจกรรม

1. หาความหมายและอ่านออกเสียงคำศัพท์ใหม่จากพจนานุกรม
2. เลือกคำศัพท์เติมลงในตารางให้ถูกต้อง
3. ฝึกอ่านออกเสียงคำศัพท์
4. จับคู่แล้วผลัดกันอ่านให้เพื่อนฟัง

Instructions: A) Look and write the adjective in the best column.



generous



rude



diligent



selfish



lazy



polite

Positive	Negative

Instructions: B) Write 5 sentences, using the words from A.

เขียนประโยค 5 ประโยค โดยใช้คำคุณศัพท์จากตอน A

Example: (generous) The boy is generous.

1. (rude) _____
2. (diligent) _____
3. (selfish) _____
4. (lazy) _____
5. (polite) _____

เฉลยใบงานที่ 11 เรื่อง Let's Think
 หน่วยเรียนรู้ที่ 1 เรื่อง Me & My Family
 แผนการจัดการเรียนรู้ที่ 6 เรื่อง What Is She Like?
 รายวิชา ภาษาอังกฤษ รหัส อ16101 ภาคเรียนที่ 1 ชั้นประถมศึกษาปีที่ 6

ขั้นตอนการทำกิจกรรม

1. หาความหมายและอ่านออกเสียงคำศัพท์ใหม่จากพจนานุกรม
2. เลือกคำศัพท์เติมลงในตารางให้ถูกต้อง
3. ฟังอ่านออกเสียงคำศัพท์
4. จับคู่แล้วผลัดกันอ่านให้เพื่อนฟัง

Instructions: A) Look and write the adjective in the best column.



generous



rude



diligent



selfish



lazy



polite

Positive	Negative
generous diligent polite	rude selfish lazy

Instructions: B) Write 5 sentences, using the words from A.

เขียนประโยค 5 ประโยค โดยใช้คำคุณศัพท์จากตอน A

Example: (generous) The boy is generous.

1. (rude) The boy (He) is rude.
2. (diligent) The children (They) are diligent.
3. (selfish) The boy (He) is selfish.
4. (lazy) The boy (He) is lazy.
5. (polite) They are polite.

ใบงานที่ 12 เรื่อง Describing People
 หน่วยเรียนรู้ที่ 1 เรื่อง Me & My Family
 แผนการจัดการเรียนรู้ที่ 6 เรื่อง What Is She Like?
 รายวิชา ภาษาอังกฤษ รหัส อ16101 ภาคเรียนที่ 1 ชั้นประถมศึกษาปีที่ 6

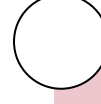
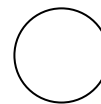

ขั้นตอนการทำกิจกรรม

1. จับคู่อ่านประโยคและเลือกคำศัพท์ลงไปเติมให้เหมาะสม
2. จับคู่ประโยคกับรูปภาพที่กำหนดให้ โดยเขียนหมายเลขข้อลงในวงกลมใต้ภาพ
3. ครูสุ่มถามนักเรียนเพื่อตรวจคำตอบ

Instructions: Fill in each blank with the correct from the box.

generous	selfish	rude	outgoing
diligent	lazy	serious	kind

1. He is not polite and friendly. He is _____.
2. He cares only about himself and doesn't care about others. He is _____.
3. She likes to help others. She is _____.
4. She is nice, gentle and helpful. She is _____.
5. He doesn't like to work or exercise. He's happy doing nothing.
He is _____.
6. They love partying and meeting people. They are so _____.
7. They are careful and hard-working with their work. They are _____.
8. He doesn't make jokes or smile. He is _____.



เฉลยใบงานที่ 12 เรื่อง Describing People
 หน่วยเรียนรู้ที่ 1 เรื่อง Me & My Family
 แผนการจัดการเรียนรู้ที่ 6 เรื่อง What Is She Like?
 รายวิชา ภาษาอังกฤษ รหัส อ16101 ภาคเรียนที่ 1 ชั้นประถมศึกษาปีที่ 6

ขั้นตอนการทำกิจกรรม

1. จับคู่อ่านประโยคและเลือกคำศัพท์ลงไปเติมให้เหมาะสม
2. จับคู่ประโยคกับรูปภาพที่กำหนดให้ โดยเขียนหมายเลขข้อลงในวงกลมใต้ภาพ
3. ครูสุ่มถามนักเรียนเพื่อตรวจคำตอบ

Instructions: Fill in each blank with the correct from the box.

generous	selfish	rude	outgoing
diligent	lazy	serious	kind

8. He is not polite and friendly. H is rude.
9. He cares only about himself and doesn't care about others. He is selfish.
10. She likes to help others. She is generous.
11. She is nice, gentle and helpful. She is kind.
12. He doesn't like to work or exercise. He's happy doing nothing. He is lazy.
13. They love partying and meeting people. They are so outgoing.
14. They are careful and hard-working with their work. They are diligent.
8. He doesn't make jokes or smile. He is serious.

