

รายวิชาภาษาอังกฤษ

รหัสวิชา อ16101

ชั้นประถมศึกษาปีที่ 6

What Is She Like?

ครูผู้สอน ครูอัญชลี สุวรรณบุตร
ครูนกวรรณ มีศรีผ่อง



What is she like?



Objectives

Students are able to..



1. pronounce the words or phrases.
2. spell and give the meaning of the words.
3. answer the questions from reading.
4. describe a person's personality.

ใบงานที่ 10 เรื่อง True or False
หน่วยเรียนรู้ที่ 1 เรื่อง Me & My Family
แผนการจัดการเรียนรู้ที่ 6 เรื่อง What Is She Like?
รายวิชา ภาษาอังกฤษ รหัส อ16101 ภาคเรียนที่ 1 ชั้นประถมศึกษาปีที่ 6

ขั้นตอนการทำกิจกรรม

1. ฟังข้อความจาก CD Track 10 และทำเครื่องหมาย ✓ ถ้าข้อความตรงกับภาพ และทำเครื่องหมาย ✗ ถ้าข้อความแตกต่างจากภาพ
2. เปรียบเทียบคำตอบกับเพื่อน และตรวจคำตอบจากเฉลยที่ครูเตรียมไว้

Instructions: Listen, look and answer ✓ or ✗



Worksheet 10

True or False

Listen, look and answer
✓ or ✗

ฟังข้อความจาก CD Track 10


และทำเครื่องหมาย ✓ ถ้าข้อความตรงกับภาพ และทำเครื่องหมาย ✗ ถ้าข้อความแตกต่างจากภาพ

WORKSHEET 10: True or False

1



2



3



4



5




6



7



8




KEY WORKSHEET 10: True or False

1



X

2



✓

3



X

4



✓

5



✓

6



✓

7



X

8



X

Review: Personality



New Words: Personality



New Words: Personality



LET'S LEARN



Q: What **is he** like?

A: He is **confident**.

LET'S LEARN



Q: What **is she** like?

A: She is**rude**.....

LET'S LEARN



Q: What **are they** like?

A: They are **polite**..

Practice Speaking

(3 mins)

LET'S PRACTICE

Q: What are **they** like?

A: **They** are _____.

Q: What is **she/he** like?

A: **She/He** is _____.



1. จับคู่สนทนา ปลัดกันถาม-ตอบ
2. เลือกภาพคนละ 3 ภาพ
3. ใช้โครงสร้าง ดังนี้

Q: What is **she/he** like?

A: **She/He** is _____.

Q: What are **they** like?

A: **They** are _____.

LET'S PRACTICE

Q: What are **they** like?

A: **They** are _____.

Q: What is **she/he** like?

A: **She/He** is _____.



shy



lazy



friendly



kind



serious



polite



confident



selfish



generous



outgoing



rude



diligent

กิจกรรมนักเรียนปลายทาง

1. เลือกภาพคนละ 3 ภาพ
2. จับคู่สนทนา ปลัดกันถาม-ตอบ
ใช้โครงสร้าง ดังนี้

Q: What is **she/he** like?

A: **She/He** is _____.

Q: What are **they** like?

A: **They** are _____.

กิจกรรมครูปลายทาง

1. ครูมอบหมายให้นักเรียนทำ
กิจกรรม Practice Speaking
2. ครูตรวจสอบความถูกต้องของ
การฝึกพูด โดยใช้แบบประเมิน
ที่ 2 ประเมินการพูดประโยค
ตามโครงสร้าง

ใบงานที่ 11 เรื่อง Let's Think
 หน่วยเรียนรู้ที่ 1 เรื่อง Me & My Family
 แผนการจัดการเรียนรู้ที่ 6 เรื่อง What Is She Like?
 รายวิชา ภาษาอังกฤษ รหัส อ16101 ภาคเรียนที่ 1 ชั้นประถมศึกษาปีที่ 6

ขั้นตอนการทำกิจกรรม

1. หาความหมายและอ่านออกเสียงคำศัพท์ใหม่จากพจนานุกรม
2. เลือกคำศัพท์เติมลงในตารางให้ถูกต้อง
3. ฟังอ่านออกเสียงคำศัพท์
4. จับคู่แล้วผลัดกันอ่านให้เพื่อนฟัง

Instructions: A) Look and write the adjective in the best column.



generous



rude



diligent



selfish



lazy



polite

| Positive | Negative |
|----------|----------|
| | |

Instructions: B) Write 5 sentences, using the words from A.

เขียนประโยค 5 ประโยค โดยใช้คำคุณศัพท์จากตอน A

Example: (generous) The boy is generous.

1. (rude) _____
2. (diligent) _____
3. (selfish) _____
4. (lazy) _____
5. (polite) _____

Worksheet 11 A

Let's Think

Look and write the adjective
in the best column.

จัดกลุ่มและใส่คำในตารางให้ถูกต้อง

WORKSHEET 11A: Let's Think

generous

rude

diligent

selfish

lazy

polite

Positive

generous

diligent

polite

Negative

rude

selfish

lazy

ใบงานที่ 11 เรื่อง Let's Think
 หน่วยเรียนรู้ที่ 1 เรื่อง Me & My Family
 แผนการจัดการเรียนรู้ที่ 6 เรื่อง What Is She Like?
 รายวิชา ภาษาอังกฤษ รหัส อ16101 ภาคเรียนที่ 1 ชั้นประถมศึกษาปีที่ 6

ขั้นตอนการทำกิจกรรม

1. หาความหมายและอ่านออกเสียงคำศัพท์ใหม่จากพจนานุกรม
2. เลือกคำศัพท์เติมลงในตารางให้ถูกต้อง
3. ฟังอ่านออกเสียงคำศัพท์
4. จับคู่แล้วผลัดกันอ่านให้เพื่อนฟัง

Instructions: A) Look and write the adjective in the best column.



generous



rude



diligent



selfish



lazy



polite

| Positive | Negative |
|----------|----------|
| | |

Instructions: B) Write 5 sentences, using the words from A.

เขียนประโยค 5 ประโยค โดยใช้คำคุณศัพท์จากตอน A

Example: (generous) The boy is generous.

1. (rude) _____
2. (diligent) _____
3. (selfish) _____
4. (lazy) _____
5. (polite) _____

Worksheet 11 B

Let's Think

Write 5 sentences, using
 the words from A.
 นักเรียนจับคู่แต่งประโยค 5 ประโยค
 โดยใช้คำศัพท์จากตอน A

WORKSHEET 11B: Let's Think

Instructions B: Write 5 sentences, using the words from A.



generous



rude



diligent



selfish



lazy



polite

1. (generous) ...*He is generous.*.....
2. (rude)
3. (diligent) ...*They are diligent.*.....
4. (selfish)
5. (lazy)
6. (polite)

กิจกรรมนักเรียนปลายทาง

1. นักเรียนจับคู่ทำใบงาน 11 B เรื่อง Let's Think
2. เขียนประโยค 5 ประโยค โดยใช้ คำคุณศัพท์จากตอน A

กิจกรรมครูปลายทาง

1. ครูมอบหมายให้นักเรียนจับคู่ทำใบงาน 11 B เรื่อง Let's Think
2. ครูตรวจสอบความถูกต้องของใบงาน



ใบงานที่ 12 เรื่อง Describing People
หน่วยเรียนรู้ที่ 1 เรื่อง Me & My Family
แผนการจัดการเรียนรู้ที่ 6 เรื่อง What Is She Like?
รายวิชา ภาษาอังกฤษ รหัส อ16101 ภาคเรียนที่ 1 ชั้นประถมศึกษาปีที่ 6

ขั้นตอนการทำกิจกรรม

1. จับคู่อ่านประโยคและเลือกคำศัพท์ลงไปเติมให้เหมาะสม
2. จับคู่ประโยคกับรูปภาพที่กำหนดให้ โดยเขียนหมายเลขช่องลงในวงกลมใต้ภาพ
3. ครูสุ่มถามนักเรียนเพื่อตรวจคำตอบ

Instructions: Fill in each blank with the correct from the box.

| | | | |
|----------|---------|---------|----------|
| generous | selfish | rude | outgoing |
| diligent | lazy | serious | kind |

1. He is not polite and friendly. He is _____.
2. He cares only about himself and doesn't care about others. He is _____.
3. She likes to help others. She is _____.
4. She is nice, gentle and helpful. She is _____.
5. He doesn't like to work or exercise. He's happy doing nothing.
He is _____.
6. They love partying and meeting people. They are so _____.
7. They are careful and hard-working with their work. They are _____.
8. He doesn't make jokes or smile. He is _____.



Worksheet 12

Describing People

Fill in each blank with the correct from the box.

1. จับคู่อ่านประโยคและเลือกคำศัพท์ลงไปเติมให้เหมาะสม

2. จับคู่ประโยคกับรูปภาพที่กำหนดให้ โดยเขียนหมายเลขช่องลงในวงกลมใต้ภาพ

กิจกรรมนักเรียนปลายทาง

1. ทำใบงานที่ 12 เรื่อง Describing People
2. จับคู่อ่านประโยคและเลือกคำศัพท์ลงไปเติมให้เหมาะสม
3. จับคู่ประโยคกับรูปภาพที่กำหนดให้
4. สามารถหาความหมายคำศัพท์เพิ่มเติมจากพจนานุกรมภาษาอังกฤษ

กิจกรรมครูปลายทาง

1. ครูมอบหมายให้นักเรียนทำใบงานที่ 12 เรื่อง Describing People
2. ครูตรวจสอบความถูกต้องของการทำใบงาน



WORKSHEET 12: Describing People

Instructions: Fill in each blank with the correct word from the box.

generous ~~selfish~~ ~~rude~~ outgoing
diligent lazy serious kind

1. He is **not polite and friendly**. He is... **rude**

2. He **cares only about himself and doesn't care about others**. He is... **selfish**



บทเรียนครั้งต่อไป

My Grandma Is Kind to Me



สิ่งที่ต้องเตรียม

1. ใบความรู้ที่ 3 เรื่อง My Grandma
2. ใบงานที่ 13 เรื่อง My Grandma

สามารถดาวน์โหลดได้ที่ www.dltv.ac.th