










ใบงานที่ ๒	เรื่อง เขียนคำที่ประวิสรรชนีย์พยางค์หน้า
หน่วยการเรียนรู้ที่ ๘	เรื่อง ภาษาไทยถูกใจได้หลักการ
แผนการจัดการเรียนรู้ที่ ๒	เรื่อง คำที่ประวิสรรชนีย์ (พยางค์หน้า)
รายวิชาภาษาไทย	รหัสวิชา ท๑๓๑๐๑ ชั้นประถมศึกษาปีที่ ๓

ตอนที่ ๑ คำชี้แจง เขียนคำที่ประวิสรรชนีย์ให้ตรงกับภาพที่กำหนดให้

 <p>๑.</p>	 <p>๒.</p>	 <p>๓.</p>
 <p>๔.</p>	 <p>๕.</p>	 <p>๖.</p>
 <p>๗.</p>	 <p>๘.</p>	 <p>๙.</p>

ตอนที่ ๒ คำชี้แจง แต่งประโยคจากคำที่ประวิสรรชนีย์ที่กำหนดให้

๑. คะนั้น

๒. ตะเกียบ

๓. มะละกอ

๔. สะพาน

๕. กระจ่าง

๖. ตะกร้า

๗. มะม่วง

๘. มะลิ

๙. กระจก

ชื่อ สกุล ชั้น เลขที่