

รายวิชาภาษาไทย
รหัสวิชา ท๑๓๑๐๑
ชั้นประถมศึกษาปีที่ ๓


เรื่อง สระสร้างสรรค์

ครูผู้สอน ครูอนุชา อินทร์พ่วง
ครูเกศวลี มะลิโชติ



เรื่อง สระสร้างสรรค์





จุดประสงค์การเรียนรู้

๑. บอกสรุปสาระได้
๒. เขียนคำที่ประสมรูปสระต่าง ๆ ได้
๓. มีมารยาทในการฟัง และดู






รูปสระ คือส่วนประกอบของเครื่องหมาย
ที่ใช้เขียนแทนเสียงสระ

๒๑ รูป




๑๕

วิศวกรรมชนิย์




- ๑


தாகข้าง






พินทุ หรือพินทุอิ






ฝนทอง






พินทุ






นฤคหิต หรือหยาดน้ำค้าง



๕

ไม่ไต่คู้




๑

ไม้ขีด หรือไม้หั่นอากาศ




๑

ต้นเหี้ยยอด




ข


ต้นค




๒-

ไม้หน้า






๒ ไม้มลาย




ไ

ไม้ไ้




๑

ตัวแม่




๓

ตัวเรือ




๑

ตัวล




ภา

ตัวล่อ




อ

ตัวออ




ย

ช่วย



ว

ตัววอ



ใบงานที่ ๔	เรื่อง สระสร้างสรรค์	
หน่วยการเรียนรู้ที่ ๑	เรื่อง โรงเรียนของเรา	
แผนการจัดการเรียนรู้ที่ ๓	เรื่อง สระสร้างสรรค์	
รายวิชาภาษาไทย	รหัสวิชา ท๑๓๑๐๑	ชั้นประถมศึกษาปีที่ ๓

คำชี้แจง ให้นักเรียนเลือกรูปสระ ๒ รูปแล้วสร้างสรรค์ตามจินตนาการ และเขียนคำที่ประสมด้วยรูปสระนั้น จำนวน ๕ คำ

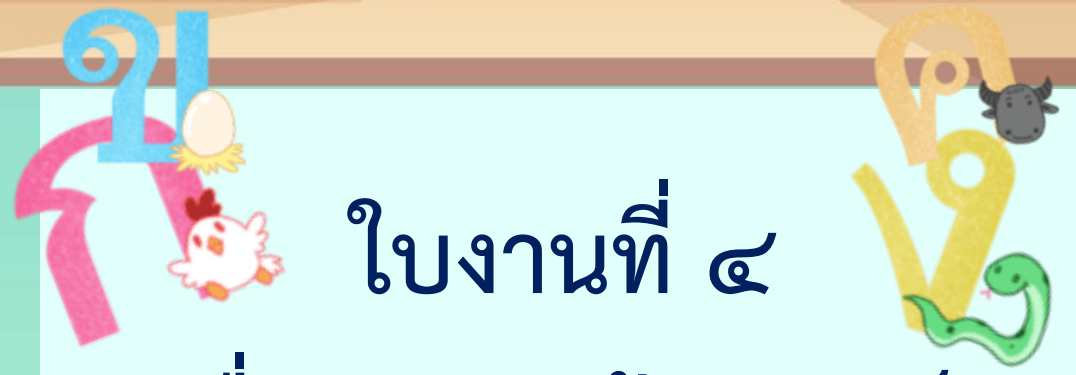
รูปสระที่เลือก

เรียกว่า.....

รูปสระที่เลือก

เรียกว่า.....

คำศัพท์ที่ได้จากรูปสระ (อย่างน้อย ๕ คำ)



ใบงานที่ ๔

เรื่อง สระสร้างสรรค์





บทบาทของนักเรียน

๑. นักเรียนทำใบงานที่ ๔ เรื่อง ละครสร้างสรรค์
๒. เมื่อพบข้อสงสัยหรือไม่เข้าใจให้สอบถามครูผู้สอน
๓. นักเรียนสามารถตกแต่งใบงานได้ตามจินตนาการ

ก

ข

ค





บทบาทของครูปลายทาง



๑. ครูแจกใบงานที่ ๔ ให้นักเรียน
๒. ครูเดินดูนักเรียน ให้คำแนะนำเมื่อนักเรียนสงสัยหรือไม่เข้าใจ
๓. ครูอธิบายเกี่ยวกับเนื้อหาในบทเรียนเพิ่มเติม
๔. ครูควรยกตัวอย่างคำเพิ่มเติมจากบัญชีคำพื้นฐาน ป.๓

-า

-โ

ee

คำชี้แจง ให้นักเรียนเลือกรูปสระ ๒ รูปแล้วสร้างสรรค์ตามจินตนาการ
และเขียนคำที่ประสมด้วยรูปสระนั้น จำนวน ๕ คำ

รูปสระที่เลือก

เรียกว่า.....

รูปสระที่เลือก

เรียกว่า.....

คำศัพท์ที่ได้จากรูปสระ (อย่างน้อย ๕ คำ)



คำชี้แจง ให้นักเรียนเลือกรูปสระ ๒ รูปแล้วสร้างสรรค์ตามจินตนาการ
และเขียนคำที่ประสมด้วยรูปสระนั้น จำนวน ๕ คำ

รูปสระที่เลือก

เรียกว่า.....

รูปสระที่เลือก

เรียกว่า.....

คำศัพท์ที่ได้จากรูปสระ (อย่างน้อย ๕ คำ)





សរុប



คำถามชวนคิด

“โรงเรียน”


ไม้ไอ

ไม้หน้า

พินทุอิ

ฝนทอง

ตัวยอ



สิ่งที่ต้องเตรียมในครั้งต่อไป

๑. บัตรภาพรูปสระ
๒. ใบความรู้ที่ ๔ เรื่องสระประสม
๓. ใบงานที่ ๕ เรื่องจำแนกคำตามกลุ่มเสียงสระ



บทเรียนครั้งต่อไป

เรื่อง สระประสมชวนคิด

ดาวน์โหลดเอกสารได้ที่ www.dltv.ac.th

รายวิชาภาษาไทย
ชั้นประถมศึกษาปีที่ ๓

