

# รายวิชาศิลปะ

รหัสวิชา ศ๑๖๑๐๑

ชั้นประถมศึกษาปีที่ ๖

เรื่อง การออกแบบเครื่องแต่งกาย  
เพลงปลุกใจ

ครูผู้สอน ครูปิยะณัฐ หนุรัตน์  
ครูจันทิมา อนุกุล



# จุดประสงค์การเรียนรู้

๑. นักเรียนสามารถอธิบายหลักการออกแบบเครื่องแต่งกายหรืออุปกรณ์ประกอบการแสดงอย่างง่าย ๆ ได้
๒. นักเรียนออกแบบเครื่องแต่งกายเพลงเราสู้
๓. นักเรียนตระหนักถึงคุณค่าทางดนตรี-นาฏศิลป์



# ทบทวอนท่าทางประกอบเพลง


เราสู้






# คำชี้แจง


ให้นักเรียนส่งตัวแทน คู่ชาย-หญิง  
จำนวน ๒ คู่ และให้นักเรียนออกมา  
ปฏิบัติท่าทางประกอบเพลงเราสู้  
หน้าชั้นเรียน ทีละคู่




เชิญตัวแทนนักเรียนคู่ที่ ๑ ออกมา  
ปฏิบัติท่าทางประกอบเพลงเราสู้  
หน้าชั้นเรียน โดยให้เวลาในการ  
เตรียมตัว ๓๐ วินาที เมื่อหมดเวลา  
เพลงจะเริ่มขึ้นทันที








เชิญตัวแทนนักเรียนคู่ที่ ๒ ออกมา  
ปฏิบัติท่าทางประกอบเพลงเราสู้  
หน้าชั้นเรียน โดยให้เวลาในการ  
เตรียมตัว ๓๐ วินาที เมื่อหมดเวลา  
เพลงจะเริ่มขึ้นทันที











สื่อเสียงนี้ใช้เพื่อการศึกษาเท่านั้น

ขอขอบคุณบทเพลง

ปลุกใจ เราสู้

เผยแพร่โดย : Pornnumtip Hirunchat

เผยแพร่วันที่ ๑๐ กันยายน ๒๕๖๑

ที่มา : <https://www.youtube.com/watch?v=9SRS-jdCUFw>



# คำถามชวนคิด

การแต่งกายมีความสำคัญ

อย่างไร ?



การแต่งกาย มีความสำคัญ คือ

สิ่งที่มนุษย์นำมาประกอบกัน เพื่อปกปิดร่างกาย ให้ความอบอุ่น ป้องกันความหนาว และเพื่อนำมาประดับร่างกายให้สวย

และในทางเดียวกัน การแต่งกายนาฏศิลป์นั้น ก็สามารถบอกถึงยศถาบรรดาศักดิ์ของแต่ละยุคสมัย อาชีพ นิสัย และบุคลิกภาพ





# ยศถาบรรดาศักดิ์





# ยุคสมัย



# อาชีพ





# อาชีพ



# อาชีพ





# นิตยและบุคลิกภาพ





# หลักการออกแบบเครื่องแต่งกาย

๑. รูปแบบและลักษณะของการแสดง ว่าเป็นละคร หรือการแสดงประเภทใด เช่น โขนละคร ละครอิง ประวัติศาสตร์ ละครปลุกใจ ละครเวที การแสดง สร้างสรรค์

# หลักการออกแบบเครื่องแต่งกาย (ต่อ)

๒. สวยงามและไม่เป็นอุปสรรคต่อการแสดง

๓. สีชุดการแสดง ให้สัมพันธ์สอดคล้องกับการแสดง

๔. ประหยัดและคุ้มค่า



# ชั้นปฏิบัติ



## คำชี้แจงกิจกรรมนักเรียน

ให้นักเรียนออกแบบ  
เครื่องแต่งกายเพลงเรารู้  
ลงในกระดาษและระบายสี  
ให้สวยงาม



## บทบาทครูปลายทาง

ให้ครูปลายทางควบคุม  
ชั้นเรียน ดูแลความเรียบร้อย



ให้นักเรียนออกแบบ  
เครื่องแต่งกายเพลงเราสู้  
ลงในกระดาษและระบายสี  
ให้สวยงาม



สรุป

การเรียนรู้สำหรับวันนี้



## หลักการออกแบบ เครื่องแต่งกาย

๑. รูปแบบและลักษณะของการแสดง  
ว่าเป็นละครหรือการแสดงประเภทใด

๒. สวยงามและไม่เป็นอุปสรรค  
ต่อการแสดง

๓. สีชุดการแสดง ให้สัมพันธ์  
สอดคล้องกับการแสดง

๔. ประหยัดและคุ้มค่า






ถ้านักเรียนนอกแบบเครื่องแต่งกาย  
นักเรียนจะต้องคำนึงสิ่งใดเป็นอันดับแรก

๑. สวยงามและไม่เป็น  
อุปสรรคต่อการแสดง



๒. รูปแบบและ  
ลักษณะของการแสดง



การแสดงโต เหมาะสมกับวันเฉลิมพระชนมพรรษา  
พระบาทสมเด็จพระปรเมนทรรามาธิบดีศรีสินทรมหาวชิราลงกรณ  
พระวชิรเกล้าเจ้าอยู่หัว



# นำเสนอผลงาน

ให้นักเรียนแต่ละคนออกมานำเสนอ  
ผลงานหน้าชั้นเรียน คุณครูปลายทางให้  
นักเรียนคะแนนตามดุลพินิจ







# บทเรียนครั้งต่อไป

## เรื่อง เพลงเกี่ยวข้าว (๑)



สามารถดาวน์โหลดได้ที่ [www.dltv.ac.th](http://www.dltv.ac.th)