

รายวิชาศิลปะ

รหัสวิชา ศ๑๖๑๐๑


ชั้นประถมศึกษาปีที่ ๖

เรื่อง เพลงปลุกใจ เราสู้ (๑)

ครูผู้สอน ครูปิยะณัฐ หนูรัตน์

ครูจันทิมา อนุกุล





จุดประสงค์การเรียนรู้

๑. นักเรียนสามารถอธิบายประวัติความเป็นมาของเพลง เราสู้ได้
๒. นักเรียนฝึกปฏิบัติร้องเพลง เราสู้
๓. นักเรียนตระหนักถึงคุณค่าทางดนตรี



บทเพลง เราสู้





นักเรียนรู้อีกอย่างไร
จากเพลงที่ได้รับฟัง ?





สื่อวีดิทัศน์นี้ใช้เพื่อการศึกษาเท่านั้น

ขอขอบคุณบทเพลง

ปลุกใจ เราสู้

เผยแพร่โดย : Pornnumtip Hirunchat

เผยแพร่วันที่ ๑๐ กันยายน ๒๕๖๑

ที่มา : <https://www.youtube.com/watch?v=9SRS-jdCUFw>



นักเรียนรู้อีกอย่างไร

? จากเพลงที่ได้ร่ำฟัง ?


การต่อสู้ ความกล้าหาญ เข้มแข็ง ฮึกเหิม
รักและหวงแหนแผ่นดิน



ประวัติความเป็นมา

เพลงเรากลู เป็นบทเพลงปลุกใจที่เป็นบทพระราชนิพนธ์
ในพระบาทสมเด็จพระบรมชนกาธิเบศร มหาภูมิพลอดุลยเดชมหาราช
ทรงพระราชนิพนธ์ต่อจากเพลงความฝันอันสูงสุด ส่งเสริมให้มี
ความรักชาติ เทิดทูนพระมหากษัตริย์และความสามัคคีในหมู่คณะ
ผู้คิดประดิษฐ์ทำร่ำ เป็นปรมาจารย์แห่งวงการนาฏศิลป์ไทย ๒ ท่าน
คือ คุณครูเฉลย ศุขะวณิช และคุณครูลมูล ยมะคุปต์





ภาพ เชลย สุขะวณิช

<https://sites.google.com/site/bukkhlsakhaynatsilpm4/bukkhhl-sakhay-khxng-natsilp-thiy/khru-chely-sukha-wnich>

ภาพ ลมูล ยมะคุปต์

<https://sites.google.com/site/bukkhlsakhaynatsilpm4/bukkhhl-sakhay-khxng-natsilp-thiy/khru-lmul-yma-khupt>

ลักษณะรูปแบบการแสดง

เพลงเราสู้ เป็นชุดการแสดงเบ็ดเตล็ด ประเภท เพลงปลุกใจ ลักษณะการรำ จะรำเป็นคู่ ชาย - หญิง ด้วยลีลา ท่ารำที่แข็งแรง การแสดงเป็นการตีบทโดยใช้ภาษาท่ารำ บ่งบอกความหมายตามเนื้อร้อง เพื่อให้คนไทยรักเลหวงแหน แผ่นดิน โดยถือว่าเป็นหน้าที่ ของคนไทยทุกคน ที่ต้อง เตรียมพร้อมในการสู้เพื่อรักษาประเทศไทย


ลักษณะรูปแบบการแสดง (ต่อ)

เช่นเดียวกับที่บรรพบุรุษของไทยได้รักษาไว้ ท่วงทำนองของบทเพลงมีลีลาอารมณ์ที่จริงจังหนักแน่น เร้าใจให้รู้สึกรักชาติ ขณะขับร้องต้องเปล่งเสียงคึกคัก เข้มแข็ง และการแสดงท่าทางประกอบควรต้องเป็นท่าที่ขึงขัง น่าเชื่อถือ จริงจังหนักแน่น สอดคล้องตรงตามจังหวะและความหมายของคำร้อง

การแต่งกาย

ผู้ชาย : ใส่เสื้อแขนกุดลงยันต์ นุ่งโจงกระเบนหยักรั้ง
ใส่ตะกรุดพันเชือกถักและคล้องคอด้วยผ้ายันต์

ผู้หญิง : ใส่เสื้อคอกลมแขนกระบอก ห่มผ้าตะเบงมาน
นุ่งผ้าโจงกระเบน ใส่ตะกรุด






การอ่านเนื้อเพลง

นักเรียนสังเกตอักษรและคำควบกล้ำ
และอ่านออกเสียงของแต่ละคำให้ชัดเจน
โดยอ่านไปพร้อม ๆ กับครู




เพลง เราสู้


บรรพบุรุษของไทยแต่โบราณ
ปกบ้านป้องเมืองคุ้มเหย้า
เสียเลือดเสียเนื้อมิใช่เบา
หน้าที่เรารักษาสืบไป




ลูกหลานเหลนโหลนภายหน้า
จะได้มีพสุธาอาศัย
อนาคตจะต้องมีประเทศไทย
มียอมให้ผู้ใดมาทำลาย



ถึงชู่ฆ่าล้างโคตรก็ไม่หวั่น
จะสู้กันไม่หลบหนีหาย
สู้ตรงนี้สู้ที่นี้สู้จนตาย
ถึงเป็นคนสุดท้ายก็ลองดู



บ้านเมืองเราเราต้องรักษา
อยากทำลายเชิญมาเรารู้
เกียรติศักดิ์ของเราเราเชิดชู
เรารู้ไม่ถอยจนก้าวเดียว





การฝึกร้องเพลง

๑. นักเรียนนั่งหลังตรง มือวางไว้ที่หน้าขาของตัวเอง
๒. ใช้มือเคาะจังหวะเบา ๆ
๓. ร้องด้วยความดังพอเหมาะ ไม่ตะเบ็งหรือตะโกน





ฝึกร้องเพลง เราสู้

บรรพบุรุษของไทยแต่โบราณ
ปกบ้านป้องเมืองคุ้มเหี้ย
เสียเลือดเสียเนื้อมิใช่เบา
หน้าที่เรารักษาสืบไป





ฝึกร้องเพลง เราสู้ (ต่อ)

ลูกหลานเหลนโหลนภายหน้า
จะได้มีพสุธาอาศัย
อนาคตจะต้องมีประเทศไทย
มียอมให้ผู้ใดมาทำลาย





ฝึกร้องเพลง เราสู้ (ต่อ)

ถึงช่วงกลางโคตรก็ไม่หวั่น
จะสู้กันไม่หลบหนีหาย
สู้ตรงนี้สู้ที่นี้สู้จนตาย
ถึงเป็นคนสุดท้ายก็ลองดู





ฝึกร้องเพลง เราสู้ (ต่อ)

บ้านเมืองเราเราต้องรักษา
อยากทำลายเชิญมาเราสู้
เกียรติศักดิ์ของเราเราเชิดชู
เราสู้ไม่ถอยจนก้าวเดียว





ชั้นปฏิบัติ



คำชี้แจงกิจกรรมนักเรียน

ให้นักเรียนฝึกร้องเพลง เราสู้
กับวีดิทัศน์คาราโอเกะ



บทบาทครูปลายทาง

ให้ครูปลายทางควบคุมชั้นเรียนดูแล
ความเรียบร้อย



สื่อวีดิทัศน์นี้ใช้เพื่อการศึกษาเท่านั้น

ขอขอบคุณบทเพลง

เราสู้ พระราชินีพจน์ คาราโอเกะ

We fought in the royal Karaoke

เผยแพร่โดย : K wut music

เผยแพร่วันที่ ๗ มกราคม ๒๕๖๒

ที่มา : <https://www.youtube.com/watch?v=MlitQaTnMMg>



สรุป

การเรียนรู้สำหรับวันนี้





คำชี้แจง


ให้นักเรียนแบ่งกลุ่มออกเป็น ๒ กลุ่ม ดังนี้

กลุ่มที่ ๑ เป็นนักเรียนเลขที่คี่ทั้งหมด

กลุ่มที่ ๒ เป็นนักเรียนเลขที่คู่ทั้งหมด

โดยให้นักเรียนออกมาร้องเพลงเราสู้

หน้าชั้นเรียน



เชิญนักเรียนกลุ่มที่ ๑

เลขที่คี่ ออกมาร้องเพลง เราสู่
หน้าชั้นเรียน โดยใช้เวลาในการเตรียม
ตัวและจัดแถว ๓๐ วินาที เมื่อเวลาหมด
คาราโอเกะจะเริ่มขึ้นทันที





เชิญนั้กเรียนกลุ่มที่ ๒

เลขที่คู่ ออกมาร้องเพลง เราสู่
หน้าชั้นเรียน โดยให้เวลาในการเตรียม
ตัวและจัดแถว ๓๐ วินาที เมื่อเวลาหมด
คาราโอเกะจะเริ่มขึ้นทันที







สื่อวีดิทัศน์นี้ใช้เพื่อการศึกษาเท่านั้น

ขอขอบคุณบทเพลง

เราสู้ พระราชินีพจน์ คาราโอเกะ

We fought in the royal Karaoke

เผยแพร่โดย : K wut music

เผยแพร่วันที่ ๗ มกราคม ๒๕๖๒

ที่มา : <https://www.youtube.com/watch?v=MlitQaTnMMg>





บทเรียนครั้งต่อไป

เรื่อง

เพลงปลุกใจ เราสู้ (๒)



สามารถดาวน์โหลดได้ที่ www.dltv.ac.th