

สมเด็จพระกนิษฐาธิราชเจ้า กรมสมเด็จพระเทพรัตนราชสุดาฯ สยามบรมราชกุมารี  
โครงการจัดทำสื่อ ๖๐ พรรษา เถลิงพระเกียรติ



## ชุดกิจกรรมการเรียนรู้ (สำหรับนักเรียน)

เพื่อการจัดการเรียนรู้โดยใช้การศึกษาทางไกลผ่านดาวเทียม

# กลุ่มสาระการเรียนรู้ศิลปะ

ภาคเรียนที่ ๒ ชั้นประถมศึกษาปีที่



(ฉบับปรับปรุงครั้งที่ ๒)



โครงการส่วนพระองค์สมเด็จพระกนิษฐาธิราชเจ้า กรมสมเด็จพระเทพรัตนราชสุดาฯ สยามบรมราชกุมารี  
มูลนิธิการศึกษาทางไกลผ่านดาวเทียม ในพระบรมราชูปถัมภ์  
สำนักงานคณะกรรมการการศึกษาขั้นพื้นฐาน

## คำชี้แจง

### การใช้ชุดกิจกรรมการเรียนรู้ สำหรับนักเรียน

ชุดกิจกรรมการเรียนรู้ สำหรับนักเรียน โดยใช้การศึกษาทางไกลผ่านดาวเทียม ระดับประถมศึกษา ภาคเรียนที่ ๒ ฉบับนี้ เป็นการปรับปรุงครั้งที่ ๒ ซึ่งดำเนินการโดยมูลนิธิการศึกษาทางไกลผ่านดาวเทียม ในพระบรมราชูปถัมภ์ โดยความร่วมมือจากคณะทำงาน ประกอบด้วย สำนักงานคณะกรรมการ การศึกษาขั้นพื้นฐาน กระทรวงศึกษาธิการ คณาจารย์จากมหาวิทยาลัย ศึกษานิเทศก์ และครูผู้เชี่ยวชาญ ทั้ง ๘ กลุ่มสาระการเรียนรู้

จุดประสงค์ของชุดกิจกรรมการเรียนรู้ สำหรับนักเรียน เพื่อให้นักเรียนปลายทางได้ศึกษา/ทบทวน เอกสารใบความรู้ของแต่ละหน่วยการเรียนรู้ และใช้ในการฝึกทักษะ/ปฏิบัติงานจากใบงาน หรือแบบฝึกหัด ของทุกกลุ่มสาระการเรียนรู้ ตามหลักสูตรแกนกลางการศึกษาขั้นพื้นฐาน และประเมินตนเองตามตัวชี้วัด และสาระการเรียนรู้ นั้น ๆ ทุกท้ายหน่วยการเรียนรู้ ทั้งนี้เมื่อครูปลายทางได้ตรวจผลการทำใบงานในรายชั่วโมง สังเกตพฤติกรรมการเรียนรู้อย่างต่อเนื่องและประมวลผลการประเมินตนเองของนักเรียนทุกหน่วยการเรียนรู้ แล้วจะได้นำผลไปส่งเสริมและ/หรือเพื่อจัดการสอนซ่อมเสริมให้นักเรียนเป็นรายบุคคล เพื่อให้เกิดประสิทธิผล นำไปสู่การพัฒนาคุณภาพการจัดการศึกษาของโรงเรียนประถมศึกษาขนาดเล็กต่อไป

มูลนิธิการศึกษาทางไกลผ่านดาวเทียม ในพระบรมราชูปถัมภ์

## สารบัญ


เรื่อง	
ปกรอง	
คำชี้แจงการใช้ชุดกิจกรรมการเรียนรู้ สำหรับนักเรียน	ก
สารบัญ	ข
<b>หน่วยการเรียนรู้ที่ ๕ สีเส้นงานศิลป์</b>	<b>๑</b>
ใบงานที่ ๑ เรื่อง สานเส้นสร้างศิลป์	๒
แบบประเมินตนเอง หน่วยการเรียนรู้ที่ ๕	๓
<b>หน่วยการเรียนรู้ที่ ๖ ศิลปะรอบตัว</b>	<b>๔</b>
ใบงานที่ ๑ เรื่อง สร้างสรรค์งานทัศนศิลป์ในชีวิตประจำวัน	๕
แบบประเมินตนเอง หน่วยการเรียนรู้ที่ ๖	๖
แบบบันทึกการเรียนรู้ (Learning Log)	๗
<b>หน่วยการเรียนรู้ที่ ๗ บทเพลงในท้องถิ่น</b>	<b>๘</b>
แบบประเมินตนเอง หน่วยการเรียนรู้ที่ ๗	๙
<b>หน่วยการเรียนรู้ที่ ๘ นาฏศิลป์ถิ่นไทย</b>	<b>๑๐</b>
แบบประเมินตนเอง หน่วยการเรียนรู้ที่ ๘	๑๑
แบบบันทึกการเรียนรู้ (Learning Log)	๑๒

# หน่วยการเรียนรู้ที่ ๕ สีงานศิลป์



ใบงานที่ ๑ เรื่อง สานเส้นสร้างศิลป์  
 หน่วยเรียนรู้ที่ ๕ เรื่อง สีสันงานศิลป์  
 แผนการจัดการเรียนรู้ที่ ๗ เรื่อง สานเส้นสร้างศิลป์  
 รายวิชา ศิลปะ รหัสวิชา ศ๑๑๑๐๑ ภาคเรียนที่ ๒ ชั้นประถมศึกษาปีที่ ๑

คำชี้แจง ให้นักเรียนตัดตามเส้นรอบนอก และเส้นประ นำกระดาษสีสานตกแต่งเป็น  
 เสื้อของหมีน้อยพร้อมตกแต่งเพิ่มเติมให้สวยงาม



ชื่อ.....ชั้น.....เลขที่.....



# หน่วยการเรียนรู้ที่ ๒

## ศิลปะรอบตัว




ใบงานที่ ๑ เรื่อง สร้างสรรค์งานทัศนศิลป์ในชีวิตประจำวัน

หน่วยการเรียนรู้ที่ ๖ เรื่อง ศิลปะรอบตัว

แผนการจัดการเรียนรู้ที่ ๒ เรื่อง สร้างสรรค์งานทัศนศิลป์ในชีวิตประจำวัน  
รายวิชา ศิลปะ รหัสวิชา ศ๑๑๑๐๑ ภาคเรียนที่ ๒ ชั้นประถมศึกษาปีที่ ๑

คำชี้แจง ให้นักเรียนวาดภาพระบายสีตกแต่งลวดลายกระเป๋าผ้าให้สวยงาม



ชื่อ.....ชั้น.....เลขที่.....



ชั้น ป.๑ ภาคเรียนที่ ๒



แบบประเมินตนเอง

ชื่อ : \_\_\_\_\_ สกุล : \_\_\_\_\_ ชั้น \_\_\_\_\_ เลขที่ \_\_\_\_\_

หน่วยการเรียนรู้ที่ ๖ เรื่อง ศิลปะรอบตัว

คำชี้แจง ๑. ระบายสีลงใน ☆ ของแต่ละกิจกรรมที่นักเรียนคิดว่าทำได้ เพื่อประเมินการเรียนรู้ของนักเรียน ตามระดับการประเมินต่อไปนี้

☆ ปรับปรุง ☆☆ พอใช้ ☆☆☆ ก่อนข้างดี ☆☆☆☆ ดี ☆☆☆☆☆ ดีมาก

กิจกรรม	ระดับความสามารถ
๑.วาดภาพทัศนศิลป์รอบตัว	☆☆☆☆☆
๒.ใบงานที่ ๑ เรื่อง สร้างสรรค์งานทัศนศิลป์ในชีวิตประจำวัน	☆☆☆☆☆

๒. นับจำนวนดาวจากตารางข้างบนเพื่อบันทึกผลการเรียนรู้ของนักเรียน ดังนี้

☆☆ จำนวน..... ☆☆☆☆ จำนวน.....  
 ☆☆ จำนวน..... ☆☆☆☆ จำนวน.....  
 ☆☆☆ จำนวน.....

๓. วงกลมรอบผลการเรียนรู้ของนักเรียน โดยนับจากข้อที่ได้ดาวมากที่สุด

ปรับปรุง พอใช้ ก่อนข้างดี ดี ดีมาก

๔. วงกลมรอบระดับความชอบของกิจกรรมในหน่วยการเรียนรู้

๑ ๒ ๓ ๔ ๕ ๖ ๗ ๘ ๙ ๑๐  
 ชอบ ชอบปานกลาง ชอบมาก

ชั้น ป.๑ กลางภาค



แบบบันทึกการเรียนรู้ (Learning log)

ชื่อ.....สกุล.....ชั้น.....เลขที่.....

ประจำ :  กลางภาค       ปลายภาค       หน่วยการเรียนรู้ที่.....

คำชี้แจง หลังจากนักเรียนได้ร่วมกิจกรรมการเรียนรู้ ให้นักเรียนบันทึกการเรียนรู้ของตนเองตามหัวข้อต่อไปนี้

ที่	รายการ	ชอบ/ เข้าใจ 	ไม่ชอบ/ ไม่เข้าใจ 
๑.	วาดภาพระบายสีเปรียบเทียบขนาดสิ่งของต่าง ๆ รอบตัว		
๒.	วาดภาพระบายสีทิวทัศน์ โดยใช้เทคนิคการระบายสีเทียน		
๓.	วาดภาพระบายสีดอกไม้ โดยใช้เทคนิคการระบายสีไม้		
๔.	วาดภาพระบายสีไม้ โดยใช้เทคนิคระบายแบบเส้น		
๕.	วาดภาพระบายสีพลุ โดยใช้เทคนิคการชุดสีชอล์ก		
๖.	วาดภาพระบายสีน้ำ โดยใช้เทคนิคการหยดสี		
๗.	ใบงานที่ ๑ เรื่อง สานเส้นสร้างศิลป์		
๘.	ปั้นดินน้ำมันโดยใช้การปั้นแบบเส้นเป็นรูปอมยิ้ม		
๙.	วาดภาพทัศนศิลป์รอบตัว		
๑๐.	ใบงานที่ ๑ เรื่อง สร้างสรรค์งานทัศนศิลป์ในชีวิตประจำวัน		

สิ่งที่ฉันจะทำให้ดีขึ้น คือ.....

คำชี้แจง กาเครื่องหมาย ✓ ลงใน  ที่นักเรียนตั้งใจจะทำให้ดีขึ้น (เลือกได้มากกว่า ๑ ข้อ)

- ตั้งใจทำงานจนเสร็จ
- มีสมาธิในการเรียน
- ทำงานด้วยความประณีตเรียบร้อย
- เห็นคุณค่าของอุปกรณ์ที่ใช้

# หน่วยการเรียนรู้ที่ ๗

## บทเพลงในท้องถิ่น

มูลนิธิการศึกษาทางไกลผ่านดาวเทียม  
๕๐ ปี  
ในพระบรมราชูปถัมภ์

ชั้น ป.๑ ภาคเรียนที่ ๒



ชื่อ : \_\_\_\_\_ สกุล : \_\_\_\_\_ ชั้น \_\_\_\_\_ เลขที่ \_\_\_\_\_  
 หน่วยการเรียนรู้ที่ ๗ เรื่อง บทเพลงในท้องถิ่น

คำชี้แจง ๑. ระบายสีลงใน ☆ ของแต่ละกิจกรรมที่นักเรียนคิดว่าทำได้เพื่อประเมินการเรียนรู้ของนักเรียนตามระดับการประเมินต่อไปนี้

☆ ปรับปรุง ☆☆ พอใช้ ☆☆☆ ก่อนข้างดี ☆☆☆☆ ดี ☆☆☆☆☆ ดีมาก

กิจกรรม	ระดับความสามารถ
๑. ปฏิบัติการร้องเพลงประกอบการละเล่นพื้นบ้าน	☆☆☆☆☆
๒. จับคู่พาเพลิน	☆☆☆☆☆

๒. นับจำนวนดาวจากตารางข้างบนเพื่อบันทึกผลการเรียนรู้ของนักเรียน ดังนี้

☆ จำนวน..... ☆ ☆ ☆ ☆ จำนวน.....  
 ☆ ☆ จำนวน..... ☆ ☆ ☆ ☆ จำนวน.....  
 ☆ ☆ ☆ จำนวน.....

๓. วงกลมรอบผลการเรียนรู้ของนักเรียน โดยนับจากข้อที่ได้ดาวมากที่สุด

ปรับปรุง พอใช้ ก่อนข้างดี ดี ดีมาก

๔. วงกลมรอบระดับความชอบของกิจกรรมในหน่วยการเรียนรู้นี้

๑ ๒ ๓ ๔ ๕ ๖ ๗ ๘ ๙ ๑๐  
 ชอบ ชอบปานกลาง ชอบมาก

# หน่วยการเรียนรู้ที่ ๘

## นาฏศิลป์ถิ่นไทย



ชั้น ป.๑ ภาคเรียนที่ ๒



ชื่อ : \_\_\_\_\_ สกุล : \_\_\_\_\_ ชั้น \_\_\_\_\_ เลขที่ \_\_\_\_\_  
 หน่วยการเรียนรู้ที่ ๘ เรื่อง นาฏศิลป์ถิ่นไทย

คำชี้แจง ๑. ระบายสีลงใน ☆ ของแต่ละกิจกรรมที่นักเรียนคิดว่าทำได้เพื่อประเมินการเรียนรู้ของนักเรียนตามระดับการประเมินต่อไปนี้

☆ ปรับปรุง ☆☆ พอใช้ ☆☆☆ ก่อนข้างดี ☆☆☆☆ ดี ☆☆☆☆☆ ดีมาก

กิจกรรม	ระดับความสามารถ
๑. การปฏิบัติทำนาฏยศัพท์เบื้องต้น	☆☆☆☆☆
๒. การปฏิบัติภาษาท่า	☆☆☆☆☆
๓. การเคลื่อนไหวร่างกายประกอบเพลง	☆☆☆☆☆
๔. ปฏิบัติกิจกรรมเล่นการละเล่นเด็กไทย	☆☆☆☆☆

๒. นับจำนวนดาวจากตารางข้างบนเพื่อบันทึกผลการเรียนรู้ของนักเรียน ดังนี้

☆ จำนวน..... ☆ ☆ ☆ ☆ จำนวน.....  
 ☆ ☆ จำนวน..... ☆ ☆ ☆ ☆ ☆ จำนวน.....  
 ☆ ☆ ☆ จำนวน.....

๓. วงกลมรอบผลการเรียนรู้ของนักเรียน โดยนับจากข้อที่ได้ดาวมากที่สุด

ปรับปรุง พอใช้ ก่อนข้างดี ดี ดีมาก

๔. วงกลมรอบระดับความชอบของกิจกรรมในหน่วยการเรียนรู้

๑ ๒ ๓ ๔ ๕ ๖ ๗ ๘ ๙ ๑๐  
 ชอบ ชอบปานกลาง ชอบมาก



## แบบบันทึกการเรียนรู้ (Learning log)

ชื่อ.....สกุล.....ชั้น.....เลขที่.....

ประจำ :  กลางภาค  ปลายภาค  หน่วยการเรียนรู้ที่.....


คำชี้แจง หลังจากนักเรียนได้ร่วมกิจกรรมการเรียนรู้ ให้นักเรียนบันทึกการเรียนรู้ของตนเองตามหัวข้อต่อไปนี้

ที่	รายการ	ชอบ/ เข้าใจ 😊	ไม่ชอบ/ ไม่เข้าใจ 😞
๑.	ปฏิบัติกรร้องเพลงประกอบการเล่นพื้นบ้าน		
๒.	จับคู่พาเพลิน		
๓.	การปฏิบัติทำนาฏยศัพท์เบื้องต้น		
๔.	การปฏิบัติภาษาท่า		
๕.	การเคลื่อนไหวร่างกายประกอบเพลง		
๖.	ปฏิบัติกิจกรรมเล่นการละเล่นเด็กไทย		

สิ่งที่ฉันจะทำให้ดีขึ้น คือ.....

คำชี้แจง กาเครื่องหมาย ✓ ลงใน  ที่นักเรียนตั้งใจจะทำให้ดีขึ้น (เลือกได้มากกว่า ๑ ข้อ)

- |   |   |
|---|---|
| <input type="checkbox"/> ตั้งใจทำงานจนเสร็จ           | <input type="checkbox"/> มีสมาธิในการเรียน  |
| <input type="checkbox"/> ทำงานด้วยความประณีตเรียบร้อย | <input type="checkbox"/> หมั่นฝึกฝนสม่ำเสมอ |



สมเด็จพระกนิษฐาธิราชเจ้า กรมสมเด็จพระเทพรัตนราชสุดาฯ สยามบรมราชกุมารี  
โครงการจัดทำสื่อ ๖๐ พรรษา เอลิมพระเกียรติ

