

รายวิชาภาษาอังกฤษ

รหัสวิชา อ15101

ชั้นประถมศึกษาปีที่ 5

เรื่อง **A Happy Trip (1)**

ครูผู้สอน ครูประภัสสร ฐูปอ้น

ครูปฐมพร แจ่มใจ








จุดประสงค์การเรียนรู้

1. บอกความหมายของคำศัพท์ ที่เกี่ยวกับการท่องเที่ยวได้
2. ออกเสียงคำศัพท์ที่เกี่ยวกับการท่องเที่ยวได้
3. พูดและเขียนเพื่อให้ข้อมูลเกี่ยวกับการท่องเที่ยวได้





pajamas



สี่จริง




underwear

เสื้อจริง



scarf

เสื้อจริง




slippers

สี่จริง




towel

ผ้าเช็ดตัว




sunblock

สี่อจริง




shirt

เสื้อจริง



hat

สี่จริง



A beach scene with a yellow sign listing items. The background features a blue sky with white clouds, a blue ocean with white waves, and a sandy beach. A small purple seashell is visible on the sand in the bottom right corner. The sign is a yellow rectangle with rounded corners and a blue border, containing two columns of text.

shirt

underwear

hat

towel

pajamas

scarf

slippers

sunblock

ใบความรู้ที่ 9 เรื่อง การใช้ be going to + V1
หน่วยการเรียนรู้ที่ 4 เรื่อง Recreation and Free Time
แผนการจัดการเรียนรู้ที่ 12 เรื่อง Happy Trip (1)
รายวิชา ภาษาอังกฤษ รหัสวิชา อ15101 ภาคเรียนที่ 2 ชั้นประถมศึกษาปีที่ 5

be going to + V1

We use **be + going to + V1** for actions that are going to happen in the near future.

เราใช้ **be + going to + V1** ในการวางแผนสิ่งที่จะกระทำในอนาคต
อันใกล้ คือวางแผนว่าจะทำแน่นอน

I	am	going to	V ₁
He	is		
She			
We	are		
You			
They			

ตัวอย่างประโยค

- I **am** going to have lunch.
- She **is** going to swim.
- We **are** going take underwear.

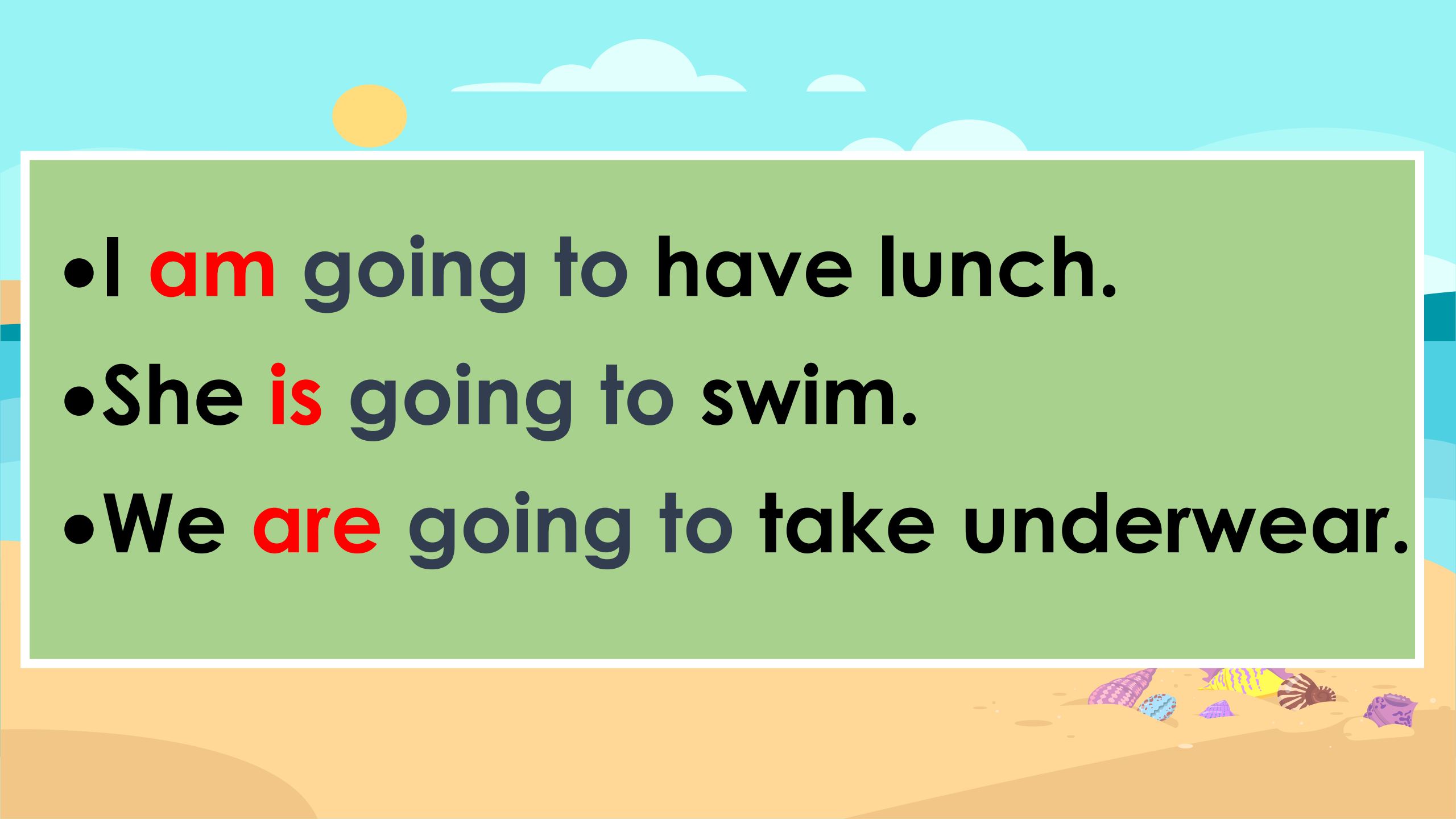
ใบความรู้ที่ 9

การใช้ be going to + V1



We use **be + going to + V₁** for actions that are going to happen in the near future.

I	am	going to	V₁
He She	is		
We You They	are		

- 
- I **am** going to have lunch.
 - She **is** going to swim.
 - We **are** going to take underwear.

ใบงานที่ 16 เรื่อง Check List
หน่วยการเรียนรู้ที่ 4 เรื่อง Recreation and Free Time
แผนการจัดการเรียนรู้ที่ 12 เรื่อง Happy Trip (1)
รายวิชา ภาษาอังกฤษ รหัสวิชา อ15101 ภาคเรียนที่ 2 ชั้นประถมศึกษาปีที่ 5

- ขั้นตอนการทำกิจกรรม
1. นักเรียนทำงานกลุ่มละ 3 - 4 คน
 2. ช่วยกันคัดเลือกสิ่งที่ต้องการนำติดตัวไปท่องเที่ยวจากสิ่งที่กำหนดให้ 5 อย่าง
 3. เขียนเหตุผลการเลือก

Part A

Instructions: Choose 5 items you need for your trip and state your reasons.

My Things

- | | |
|---------------|--------------------------|
| 1. shirts | <input type="checkbox"/> |
| 2. pajamas | <input type="checkbox"/> |
| 3. underwear | <input type="checkbox"/> |
| 4. slippers | <input type="checkbox"/> |
| 5. a scarf | <input type="checkbox"/> |
| 6. a hat | <input type="checkbox"/> |
| 7. a towel | <input type="checkbox"/> |
| 8. a sunblock | <input type="checkbox"/> |

1. I'm going to take.....because.....
2. I'm going to take.....because.....
3. I'm going to take..... because.....
4. I'm going to take.....because.....
5. I'm aoina to take.....because.....

ชื่อ _____ สกุล _____ ชั้น _____ เลขที่ _____

ใบงานที่ 16

Check List



- ขั้นตอนการทำกิจกรรม
1. อ่านข้อความตามตัวอย่าง
 2. นักเรียนทำงานกลุ่ม เขียนข้อความตามตัวอย่าง โดยใช้ประโยคใน Part A ประกอบ
 3. ฝึกพูด เตรียมเล่าให้เพื่อนกลุ่มอื่นฟัง

Part B:

Instructions: Write a short passage about 3-4 sentences.

Example

I'm going to the beach on Sunday. I will go there by train. I'm going to take a sunblock because I want to have sunbathing.

ชื่อ _____ สกุล _____ ชั้น _____ เลขที่ _____

ใบงานที่ 16

Check List



คำแนะนำสำหรับคุณครู

1. ดูแลและให้คำแนะนำนักเรียนในการเข้ากลุ่มทำงาน
2. ชี้แนะและคอยให้คำแนะนำนักเรียนในการทำงานตามความเหมาะสม
3. สังเกตการทำงานของนักเรียน

คำแนะนำสำหรับนักเรียน

1. นักเรียนทำงานกลุ่มละ 3-4 คน
2. ช่วยกันเลือกสิ่งที่ต้องการนำไปท่องเที่ยวจากสิ่งที่กำหนดให้
3. เขียนเหตุผลการเลือก
4. เขียนข้อความโดยใช้ประโยคใน Part A ประกอบ
5. ฝึกพูด เตรียมเล่าให้เพื่อนกลุ่มอื่นฟัง

My Things

- 1. shirts ☐
- 2. pajamas ☐
- 3. underwear ☐
- 4. slippers ☐
- 5. a scarf ☐
- 6. a hat ☐

- 1. I'm going to take.....because.....
- 2. I'm going to take.....because.....
- 3. I'm going to take..... because.....
- 4. I'm going to take.....because.....
- 5. I'm going to take.....because.....

ขั้นตอนการทำกิจกรรม

1. อ่านข้อความตามตัวอย่าง
2. นักเรียนทำงานกลุ่ม เขียนข้อความตามตัวอย่าง โดยใช้ประโยคใน Part A ประกอบ
3. ฝึกพูด เตรียมเล่าให้เพื่อนกลุ่มอื่นฟัง

Part B:

Instructions: Write a short passage about 3-4 sentences.

Example

I'm going to the beach on Sunday. I will go there by train. I'm going to take a sunblock because I want to have sunbathing.

ทำงานกลุ่มละ 3 -4 คน ช่วยกันคัดเลือกสิ่งที่ต้องการนำติดตัวไปท่องเที่ยวจากสิ่งที่กำหนดให้ พร้อมเขียนเหตุผลการเลือก

My Things

- 1. shirts ☐
- 2. pajamas ☐
- 3. underwear ☐
- 4. slippers ☐
- 5. a scarf ☐
- 6. a hat ☐

- 1. I'm going to take.....because.....
- 2. I'm going to take.....because.....
- 3. I'm going to take..... because.....
- 4. I'm going to take.....because.....
- 5. I'm going to take.....because.....

ขั้นตอนการทำกิจกรรม

1. อ่านข้อความตามตัวอย่าง
2. นักเรียนทำงานกลุ่ม เขียนข้อความตามตัวอย่าง โดยใช้ประโยคใน Part A ประกอบ
3. ฝึกพูด เตรียมเล่าให้เพื่อนกลุ่มอื่นฟัง

Part B:

Instructions: Write a short passage about 3-4 sentences.

Example

I'm going to the beach on Sunday. I will go there by train. I'm going to take a sunblock because I want to have sunbathing.



I'm going to the beach
on Sunday. I will go
there by train.

I'm going to take a
sunblock because
I want to have
sunbathing.

Wrap up

shirt
pajamas
underwear
scarf
hat
slippers
towel
sunblock

We use **be + going to + V₁** for actions that are going to happen in the near future.

I	am	going to	V ₁
He She	is		
We You They	are		

Next Lesson

A Happy Trip (2)

