

รายวิชา ภาษาอังกฤษ

รหัสวิชา อ13101 ชั้นประถมศึกษาปีที่ 3

Enjoying Music

ครูปิยะวรรณ รุ่งอยู่ทอง

Hello!

ENG

A

B

C


จุดประสงค์

1. บอกชื่อเครื่องดนตรีได้
2. ออกเสียงคำศัพท์เครื่องดนตรีได้
3. ถาม-ตอบเพื่อขอข้อมูลเกี่ยวกับเครื่องดนตรีที่กำหนดได้
4. ถาม-ตอบเพื่อให้ข้อมูลเกี่ยวกับความสามารถ
ในการเล่นเครื่องดนตรีที่กำหนดได้

Musical Instruments



clarinet



ขอขอบคุณ www.conrad-electronic.co.uk



maracas



ขอขอบคุณ www.amazon.com



tambourine



ขอขอบคุณ www.drumcentermh.com



flute



ขอขอบคุณ pluspng.com/flute-png-680.html



drum set



ขอขอบคุณ letsfixit.co.uk



piano



ขอขอบคุณ jfb-levage.com



trumpet



ขอขอบคุณ www.schillerinstruments.com



guitar



ขอขอบคุณ www.wdyl.com



violin



ขอขอบคุณ www.softicons.com



double bass



ขอขอบคุณ : www.rimmersmusic.co.uk



ABC



Hello!

ABC




Hello!

Review




:What is this?



:It's a/an **clarinet**.



:Can you play the **clarinet**?




:**Yes, I can.** / **No, I can't.**

Hello!

Review




:What is this?



:It's a/an **maracas**.



:Can you play the **maracas**?



:**Yes, I can.** / **No, I can't.**

Hello!



A: Who can play the drum set?

B : I can play the drum set.





A: Who can play the tambourine?

B: I can play the tambourine.





A: Who can play the flute?

B: I can play the flute.





ขอขอบคุณ www.telegraph.co.uk



ขอขอบคุณ www.fotolia.com/tag/violinist

A: Who can play the violin?

B: She/He can play the violin.





A: Who can play the piano?

B: She/He can play the piano.

Hello!



A: Who can play the double bass?

B: can play the double bass.





ขอขอบคุณ www.heykiki.com

A: Who can play the piano?

B: can play the piano.



หน่วยการเรียนรู้ที่ 6 My Free Time เรื่อง Hobbies เรื่องย่อยที่ 5 Enjoying Music

ใบงานที่ 1 Who Can Play?

Instructions: Look at the pictures and write the conversations following the structure below.
จากภาพจงเขียนบทสนทนาตามโครงสร้างที่กำหนดให้

Who can play the _____? He/She can play the _____

ตัวอย่าง



Who can play the flute?

He can play the flute.

1.



2.



3.



4.



5.





ใบงานที่ 1 Who Can Play?

ขั้นตอนการทำกิจกรรม

จากภาพจงเขียนบทสนทนาตามโครงสร้างที่กำหนดให้

Instructions:

Look at the pictures and write the conversations following the structure below.

Hello!

Who can play the _____?
He/She can play the _____.

Example



Who can play the flute?

He can play the flute.

Hello!

หน่วยการเรียนรู้ที่ 6 My Free Time เรื่อง Hobbies เรื่องย่อยที่ 5 Enjoying Music

บัตรภาพคำศัพท์ชุด Musical Instruments



Who can play the _____?
He/She can play the _____.





Who can play the _____?
He/She can play the _____.





Who can play the _____?
He/She can play the _____.





Who can play the _____?
He/She can play the _____.





Who can play the _____?
He/She can play the _____.



