

# รายวิชา สังคมศึกษา

รหัสวิชา ส๑๑๑๐๑

ชั้นประถมศึกษาปีที่ ๑

## เรื่อง เบญจศีล

ครูผู้สอน ครูอริษา แก้วไทรหงวน

ครูสุดาร์ตน์ จันทะแจ่ม



# เบญจศีล



# จุดประสงค์การเรียนรู้

บอกความสำคัญ

ของหลักเบญจศีลได้



# พระรัตนตรัย

พระรัตนตรัย หมายถึง แก้วอันประเสริฐ ๓ ประการ



คือ พระพุทธ พระธรรม พระสงฆ์  
เป็นสิ่งเคารพสูงสุดในทางพระพุทธศาสนา  
และเป็นที่ยึดเหนี่ยวจิตใจของชาวพุทธ







รับชมวิดีโอทัศน์...

เด็กเลี้ยงแกะ








# สื่อวีดิทัศน์ใช้เพื่อการศึกษาเท่านั้น

ขอขอบคุณสื่อวีดิทัศน์: เด็กเลี้ยงแกะ

เผยแพร่โดย: ครูโอ สื่อการเรียนการสอน

เผยแพร่วันที่ ๑๐ พฤษภาคม ๒๕๕๘

ที่มา : <https://www.youtube.com/watch?v=l6s0Ayf5gsk&t=9s>





## คำถามชวนคิด

จากในวิดีโอทัศน์เป็นการ  
ปฏิบัติที่เหมาะสมหรือไม่  
เพราะเหตุใด







ไม่เหมาะสม

เพราะ พูดโกหก





## คำถามชวนคิด

นักเรียนควรปฏิบัติตนต่อพ่อแม่  
หรือผู้ปกครองอย่างไร



# พูดความจริง





## คำถามชวนคิด

การพูดโกหกจะส่งผล  
อย่างไร



เป็นคนไม่ซื่อสัตย์ ไม่มีความ  
น่าเชื่อถือ จะทำหรือพูดอะไร  
คนก็ไม่เชื่อ และเป็นพฤติกรรม  
ที่ไม่เหมาะสม ผิดหลักเบญจศีล



# เพลงศีล ๕

การเป็นเด็กดีใคร ๆ ก็ทำได้ ทำได้ง่าย ๆ แค่ปฏิบัติตามศีล ๕

ข้อ ๑ ไม่ฆ่าสัตว์ ไม่แก่งสัตว์

ข้อ ๒ อาริเป็นโจร อย่าไปขโมย

ข้อ ๓ ไม่แย่งคนรักจากคนอื่น

ข้อ ๔ เด็กดีไม่พูดโกหก

ข้อ ๕ ออกจากสิ่งมึนเมา

อย่าลืมไปท่องจำ เด็กดีต้องไม่ทำผิดศีล ๕





รับชมวิดีโอทัศน์...


เพลงศิลปะ ๕



ข้อ ๕ ไม่ดื่มสุราและของมึนเมา หรือเสพสิ่งเสพติดให้โทษทั้งหลาย








# สื่อวีดิทัศน์ใช้เพื่อการศึกษาเท่านั้น

ขอขอบคุณสื่อวีดิทัศน์: เพลงสีล ๕

เผยแพร่โดย: ครูโอ สื่อการเรียนการสอน

เผยแพร่วันที่ ๑๙ กันยายน ๒๕๕๘

ที่มา : <https://www.youtube.com/watch?v=0HX-bzZ0mww&t=311s>



# โอวาท ๓

โอวาท ๓ หมายถึง คำสั่งสอนของพระพุทธเจ้า  
๓ ประการคือ **ไม่ทำความชั่ว ทำความดี**  
**และทำจิตใจให้บริสุทธิ์** ถือเป็นหลักธรรม  
ที่เป็นหัวใจของคำสั่งสอนทั้งปวง



# ไม่ทำความชั่ว

คือ การไม่ทำสิ่งที่ไม่ดีทั้งทางกาย  
ทางวาจาและทางใจ



# เบญจศีล ๕

คือ ศีล ๕ หมายถึง ข้อควรละเว้นหรือข้อห้าม

ไม่ให้ทำความชั่วทางกายและทางวาจา

๕ ประการได้แก่



# เบญจศีล ๕



๑. เว้นจากการเบียดเบียน รังแก  
ทำร้ายหรือฆ่าสัตว์

# เบญจศีล ๕



๒. เว้นจากการลักขโมย หยิบฉวยเอาสิ่งของ  
ของผู้อื่นที่เจ้าของไม่ได้ให้

# เบญจศีล ๕



การประพฤติผิดต่อภรรยาและ  
สามีของผู้อื่นผิดศีลข้อ ๓

๓. เว้นจากการแย่งชิงสิ่งของที่ เป็นของรัก  
ของหวงแหนของคนอื่นมาเป็นของตนเอง

# เบญจศีล ๕



๕. เว้นจากการพูดปด พูดคำหยาบ  
เพื่อเจอ ไร้สาระ



# เบญจศีล ๕



๕. เว้นจากการเสพสิ่งมีนเมาต่าง ๆ



## คำถามชวนคิด

การกระทำของเด็กในภาพ  
เหมาะสมหรือไม่ เพราะเหตุใด



ไม่เหมาะสม  
เพราะเป็นการทำร้ายสัตว์





## คำถามชวนคิด

ภาพดังกล่าวเกี่ยวข้องกับ

กับศีล ๕ ข้อใด



# ข้อ ๕

เว้นจากการตีตรา

ของมีนเมา





## คำถามชวนคิด

มีสิ่งใดบ้าง

ที่เราไม่ควรทำ



ลักขโมย ต้มสุรา ใช้สารเสพติด  
พูดโกหก นำสิ่งของของผู้อื่น  
มาเป็นของตน





## คำถามชวนคิด

ถ้าเราทำในสิ่งที่ไม่ควรทำ  
จะเกิดผลอย่างไร





เกิดความวุ่นวายและเกิดความ  
เดือดร้อนรำคาญใจให้แก่ทั้งตนเอง  
และผู้อื่น ทำให้ไม่มีความสุข




# กิจกรรม

หนูน้อยคนเก่ง





๒



๑



๓



๕



๔



## คำถามชวนคิด

นักเรียนจะนำหลักเบญจศีล  
ไปปฏิบัติในชีวิตประจำวันได้  
อย่างไร



เป็นการละเว้นการทำความชั่ว  
ทำให้ไม่เกิดความเดือดร้อน  
จิตใจสงบสุข





## คำถามชวนคิด

หากทุกคนในสังคมนำหลักเบญจศีล  
ไปปฏิบัติก่อให้เกิดประโยชน์อย่างไร



ทำให้สังคมสงบสุข  
ไม่เกิดความเดือดร้อน



ใบงานที่ ๒ เรื่อง เบญจศีล  
หน่วยการเรียนรู้ที่ ๗ เรื่อง หลักธรรมน้อมนำจิตใจ  
แผนการจัดการเรียนรู้ที่ ๒ เรื่อง เบญจศีล  
รายวิชาสังคมศึกษา รหัสวิชา ส๑๑๑๐๑ ภาคเรียนที่ ๒ ชั้นประถมศึกษาปีที่ ๑

คำชี้แจง ให้นักเรียนเลือกระบายสีหน้าข้อความเบญจศีลที่ถูกต้อง จากนั้นตอบคำถามที่กำหนดให้

- ศีลข้อที่ ๑ ไม่ฆ่าสัตว์ หรือทำร้ายผู้อื่น
- ศีลข้อที่ ๒ แบ่งปันสิ่งของให้ผู้อื่น
- ศีลข้อที่ ๓ ไม่ประพฤติดีในกาม
- ศีลข้อที่ ๔ พูดคำหยาบกับผู้มีพระคุณ
- ศีลข้อที่ ๕ ไม่ดื่มสุราหรือเสพยาเสพติด

ตอบคำถามต่อไปนี้

๑. นักเรียนบอกหลักเบญจศีลที่นักเรียนคิดว่ามีความสำคัญที่สุดสำหรับนักเรียน เพราะเหตุใด

.....  
.....


๒. ถ้าทุกคนในสังคมปฏิบัติตามหลักเบญจศีลสังคมจะเป็นอย่างไร

.....  
.....

# ใบงานที่ ๒

## เรื่อง เบญจศีล

 (สามารถดาวน์โหลดได้ที่ [www.dltv.ac.th](http://www.dltv.ac.th))





## คำชี้แจงกิจกรรมนักเรียน

นักเรียนทำใบงานที่ ๒  
เรื่อง เบญจศีล



## คำชี้แจงบทบาทครูปลายทาง


๑. แจกใบงานที่ ๒ เรื่อง เบญจศีล
๒. อธิบายคำชี้แจงให้นักเรียนฟัง
๓. เดินดูนักเรียนเพื่อสอบถามความเข้าใจและให้ความช่วยเหลือตามความเหมาะสม



## ใบงานที่ ๒

### เรื่อง เบญจศีล

คำชี้แจง ให้นักเรียนเลือกระบายสีหน้าข้อความเบญจศีล  
ที่ถูกต้อง จากนั้นตอบคำถามที่กำหนดให้



คำชี้แจง ให้นักเรียนเลือกระบายสีหน้าข้อความเบญจศีลที่ถูกต้อง จากนั้นตอบคำถามที่กำหนดให้

- ศีลข้อที่ ๑ ไม่ฆ่าสัตว์ หรือทำร้ายผู้อื่น
- ศีลข้อที่ ๒ แบ่งปันสิ่งของให้ผู้อื่น
- ศีลข้อที่ ๓ ไม่ประพฤตินิดในกาม
- ศีลข้อที่ ๔ พุดคำหยาบกับผู้มีพระคุณ
- ศีลข้อที่ ๕ ไม่ดื่มสุราหรือเสพยาเสพติด

ตอบคำถามต่อไปนี้

๑. นักเรียนบอกหลักเบญจศีลที่นักเรียนคิดว่ามี  
ความสำคัญที่สุดสำหรับนักเรียน เพราะเหตุใด

.....

.....

๒. ถ้าทุกคนในสังคมปฏิบัติตามหลักเบญจศีลสังคมจะ  
เป็นอย่างไร

.....

.....





# เฉลย ใบงานที่ ๒

## เรื่อง เบญจศีล



คำชี้แจง ให้นักเรียนเลือกระบายสีหน้าข้อความเบญจศีลที่ถูกต้อง จากนั้นตอบคำถามที่กำหนดให้

- ศีลข้อที่ ๑ ไม่ฆ่าสัตว์ หรือทำร้ายผู้อื่น
- ศีลข้อที่ ๒ แบ่งปันสิ่งของให้ผู้อื่น
- ศีลข้อที่ ๓ ไม่ประพฤตินิดในกาม
- ศีลข้อที่ ๔ พุดคำหยาบกับผู้มีพระคุณ
- ศีลข้อที่ ๕ ไม่ดื่มสุราหรือเสพยาเสพติด

ตอบคำถามต่อไปนี้

๑. นักเรียนบอกหลักเบญจศีลที่นักเรียนคิดว่ามีความสำคัญที่สุดสำหรับนักเรียน เพราะเหตุใด  
ไม่พูดโกหก เพราะ จะทำให้ไม่สบายใจ

และไม่เป็นที่น่าเชื่อถือของผู้อื่น

๒. ถ้าทุกคนในสังคมปฏิบัติตามหลักเบญจศีลสังคมจะเป็นอย่างไร

สังคมเกิดความสงบสุข



# เบญจศีล

เบญจศีล เป็นหลักธรรมทางพระพุทธศาสนา  
ที่สอนให้ละเว้นการทำความชั่ว เพื่อทำจิตใจให้มี  
ความบริสุทธิ์ผ่องใส





บทเรียนครั้งต่อไป

# เรื่อง เบนุจธรรม





# สิ่งที่ต้องเตรียม

## ใบงานที่ ๓

### เรื่อง เบญจธรรม

( สามารถดาวน์โหลดได้ที่ [www.dltv.ac.th](http://www.dltv.ac.th) )

