

# รายวิชา ภาษาไทย

รหัสวิชา ท๑๑๑๐๑

ชั้นประถมศึกษาปีที่ ๑

เรื่อง เขียนคำ (๒)

ครูผู้สอน ครูอุมาพร กิ่งแฮ

ครูพัฒนาจิตา แก้วกระจาย



# เขียนคำ (๒)



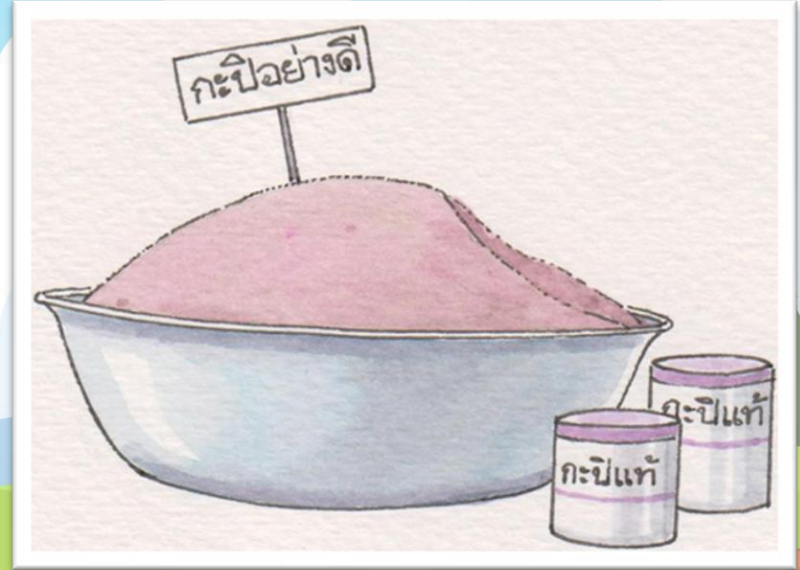
# จุดประสงค์การเรียนรู้

๑. บอกความหมายของการเขียนสะกดคำได้
๒. เขียนแจกลูกสะกดคำได้
๓. นักเรียนตั้งใจทำงานที่ได้รับมอบหมาย





เห็นภาพอะไรบ้างเอ่ย















อ่านคำศัพท์กันเถอะ





# คำศัพท์



อีกา    กะปิ    โอง    เต็ก    เป็ด  
ปลา    ปาก    กุ้ง    จาน    เต่า



# เขียนแจกลูกคำ

## คำชี้แจง

ครูสุ่มเลขที่นักเรียนออกมาเขียนแจกลูกคำ  
บนกระดานและอ่านคำศัพท์





# คำถามชวนคิด

คำที่นักเรียนช่วยกันตอบมีพยัญชนะ  
ในอักษรหมู่ใด





# แผนภูมิพยัญชนะ



อักษรกลาง

๙



ก	จ	ค
ต	ฉ	ช
บ	ป	อ



# คำถามชวนคิด

ประโยชน์ช่วยจำอักษรกลาง  
มีว่าอย่างไร





# คำศัพท์



อีกา    กะปิ    โอง    เต็ก    เป็ด  
ปลา    ปาก    กุ้ง    จาน    เต่า





# ฝึกแจกลูกคำกัน

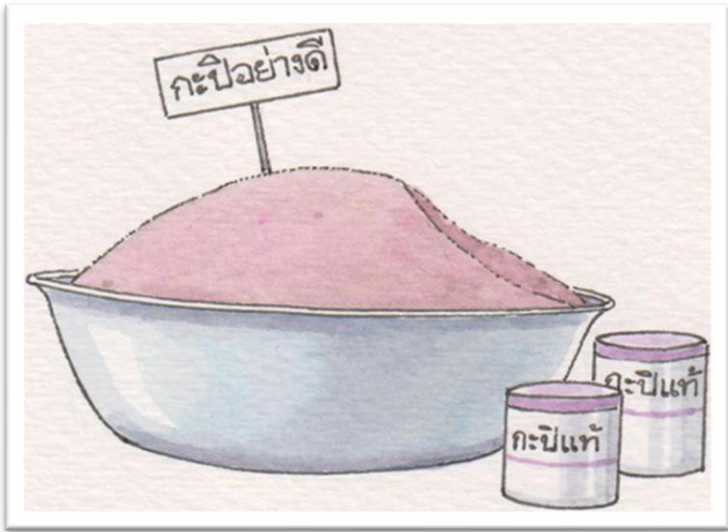


อีกา

ออ - อี - อ

กอ - อา - กา - อีกา

# ฝึกแจกลูกคำกัน



กะป๋

กอ - อะ - กะ

ปอ - อี - ปี - กะป๋

# ฝึกแจกลูกคำกัน



โอง

ออ - โอ - งอ - โอง

ไม้เอก - โอง


# ฝึกแจกลูกคำกัน



เด็ก

ดอ - เอะ - กอ - เด็ก


# ฝึกแจกลูกคำกัน



เป็ด

ปอ - เอะ - ดอ - เป็ด

# ฝึกแจกลูกคำกัน



ปลา

ปอ - ลอ - อา - ปลา

# ฝึกแจกลูกคำกัน



ปาก

ปอ - อ่า - กอ - ปาก

# ฝึกแจกลูกคำกัน




กุ้ง

กอ - ู - งอ - กุง

ไม้โท - กุ้ง




# ฝึกแจกลูกคำกัน



จาน

จ อ - อ า - น อ - จ าน

# ฝึกแจกลูกคำกัน



เต่า

ตอ - เอา - เต่า

ไม้เอก - เต่า

ใบงานที่ ๔ เรื่อง แจกลูกสะกดคำ  
หน่วยการเรียนรู้ที่ ๑๑ เรื่อง สร้างสรรค์งานเขียน  
แผนการจัดการเรียนรู้ที่ ๔ เรื่อง เขียนคำ (๒)  
รายวิชา ภาษาไทย รหัส ท๑๑๑๐๑ ภาคเรียนที่ ๒ ชั้นประถมศึกษาปีที่ ๑

คำชี้แจง เขียนแจกลูกสะกดคำอักษรตัวที่ประสมด้วยสระเดี่ยวให้ถูกต้อง

๑. ดา \_\_\_\_\_
๒. ปี \_\_\_\_\_
๓. ตา \_\_\_\_\_
๔. ดู \_\_\_\_\_
๕. ดู \_\_\_\_\_
๖. ดือ \_\_\_\_\_
๗. ฮา \_\_\_\_\_
๘. ตู \_\_\_\_\_
๙. ดือ \_\_\_\_\_
๑๐. ป้า \_\_\_\_\_

ชื่อ ..... สกุล ..... ชั้น ..... เลขที่ .....

# ใบงานที่ ๔

## เรื่อง แจกลูกสะกดคำ



(สามารถดาวน์โหลดได้ที่ [www.dltv.ac.th](http://www.dltv.ac.th))



# นักเรียนปฏิบัติกิจกรรม

## คำชี้แจงกิจกรรมนักเรียน

- นักเรียนทำใบงานที่ ๔ เรื่อง แจกลูกสะกดคำ
- นักเรียนออกมานำเสนอผลงานหน้าชั้นเรียน

## คำชี้แจงบทบาทครูปลายทาง

- ครูปลายทางชี้แจงเพิ่มเติมช่วยเหลือนักเรียนเป็นรายบุคคลระหว่างปฏิบัติ
- ประเมินกิจกรรมการทำใบงานของนักเรียนที่นำมาส่งครู



# เฉลยใบงานที่ ๔ เรื่อง แจกลูกสะกดคำ

๑. ดา

ดอ - อา - ดา

๒. ปี

ปอ - อี - ปี

๓. ตา


ตอ - อา - ตา

๔. ดู

ดอ - อู - ดู

๕. ดู


ดอ - อู - ดู



# เฉลยใบงานที่ ๔ เรื่อง แจกลูกสะกดคำ

๖. คือ                    คอ - อือ - คือ
๗. อา                    ออ - อา - อา
๘. ฮือ                    คอ - ฮือ - ฮือ - หมื่อ - ฮือ
๙. คือ                    คอ - อือ - คือ - หมื่อ - คือ
๑๐. ป้า                    ปอ - อา - ปา - หมื่อ - ป้า





# คำถามชวนคิด

วันนี้นักเรียนได้เรียนรู้ในเรื่องอะไร

นักเรียนจะนำความรู้ในเรื่องนี้ไปใช้  
ประโยชน์ในชีวิตประจำวันได้อย่างไรบ้าง



# สรุปบทเรียน



## เขียนคำ



การเขียนคำที่มีพยัญชนะ สระ วรรณยุกต์ และการส่งสาร  
ด้วยการเขียน จะต้องเขียนสะกดคำให้ถูกต้องชัดเจน เพื่อจะได้  
สื่อสารให้เข้าใจกัน







บทเรียนครั้งต่อไป

เรื่อง

เขียนคู่กับภาพ (๑)





## สิ่งที่ต้องเตรียม

๑. ใบความรู้ที่ ๓ เรื่อง การอ่านผันวรรณยุกต์  
อักษรสูง อักษรกลาง
๒. ใบงานที่ ๕ เรื่อง เขียนคำคู่กับภาพ

( สามารถดาวน์โหลดได้ที่ [www.dltv.ac.th](http://www.dltv.ac.th) )

