

รายวิชาภาษาอังกฤษ

รหัสวิชา อ13101

ชั้นประถมศึกษาปีที่ 3

เรื่อง

Making a Drink and a Sandwich (2)

ครูผู้สอน

ครูคุณัชญ์

ครูปิยะวรรณ

ไตรเรื่องศักดิ์

รุ่งอยู่ทอง



Making a Drink and a Sandwich (2)



Making a Hamburger




จุดประสงค์

1. ออกเสียงคำศัพท์ที่เกี่ยวข้องกับขั้นตอนการทำอาหารได้
2. บอกความหมายของคำศัพท์ที่เกี่ยวข้องกับขั้นตอนการทำอาหารได้
3. พูดขั้นตอนการทำอาหารได้





burger



bun



beef




tomato



onion



lettuce



plate

ใบงานที่ 11 เรื่อง Let's Make a Hamburger
หน่วยการเรียนรู้ที่ 4 เรื่อง Food and Drinks
แผนการจัดการเรียนรู้ที่ 10 เรื่อง Making a Drink and a Sandwich
รายวิชา ภาษาอังกฤษ รหัสวิชา อ13101 ภาคเรียนที่ 2 ชั้นประถมศึกษาปีที่ 3

Instructions: Read the cooking procedures and answer the questions.

ขั้นตอนการทำกิจกรรม 1. อ่านขั้นตอนการทำ Hamburger

2. ตอบคำถาม Yes หรือ No

How to make a hamburger: You need:-

bun



some beef



some tomatoes



some onions



1.



+



First, put some beef on a bun.

2.



+



+



Next, add some onion on the beef.

3.



+



+



+



Then, add some tomato on the beef.

4.



Last, put the hamburger on a plate.

ชื่อ

สกุล

ชั้น

เลขที่



First



อันดับแรก

Next




ถัดมา

Then



จากนั้น

Last



สุดท้าย

How to make a beef burger: You need:-



bun



some beef



some tomatoes



some onions

Let's make a beef burger



+



First, put some beef on a bun.

Let's make a beef burger



+



+



Next, add some onions on the beef.

Let's make a beef burger



+



+



+



Then, add some tomatoes on the beef.

First, put some beef on a bun.

Next, add some onions on the beef.

Then, add some tomatoes on the beef.

Last, put the beef burger on a plate.

Let's Practice



Let's make a beef burger



คำชี้แจงกิจกรรมนักเรียน

1. นักเรียนจับคู่กับเพื่อน
2. ตั้งใจฟังคำสั่งการทำกิจกรรม
จากคุณครูปลายทาง
3. เริ่มทำกิจกรรม



คำชี้แจงบทบาทครูปลายทาง

1. ควบคุมดูแลการจับคู่
ของนักเรียน
2. อธิบายขั้นตอน
และให้คำแนะนำเพิ่มเติม
หากนักเรียนมีข้อสงสัย



ใบงานที่ 11 เรื่อง Let's Make a Hamburger
 หน่วยการเรียนรู้ที่ 4 เรื่อง Food and Drink
 แผนการจัดการเรียนรู้ที่ 10 เรื่อง Making a Drink and a Sandwich
 รายวิชา ภาษาอังกฤษ รหัสวิชา ส13101 ภาคเรียนที่ 2 ชั้นประถมศึกษาปีที่ 3

Instructions Read the cooking procedures and answer the questions.

ขั้นตอนการทำกิจกรรม 1. อ่านขั้นตอนการทำ Hamburger
 2. ตอบคำถาม Yes หรือ No

How to make a hamburger. You need:-

bun  some beef 
 some tomatoes  some onion 

1.  + 

First, put some beef on a bun.

2.  +  + 

Next, add some onion on the beef.

3.  +  +  + 

Then, add some tomato on the beef.

4. 

Last, put the hamburger on a plate.

to _____ on _____ in _____

Answer the questions about how to make a hamburger.

1. Do you put onion before beef?

2. Do you put tomatoes before onion?

3. Do you put beef on a plate?

4. Do you put a hamburger on a plate?



to _____ on _____ in _____

ใบงาน

เรื่อง Let's Make a Hamburger



ใบงานเรื่อง **Let's Make a Hamburger**

Instructions: Read the cooking steps procedures and answer the questions.

ขั้นตอนการทำกิจกรรม

1. อ่านขั้นตอนการทำ **Hamburger**
2. ตอบคำถาม **Yes** หรือ **No**

First, put some beef on a bun.

Next, add some onions on the beef.

Then, add some tomatoes on the beef.

Last, put the beef burger on a plate.

Answer the questions about how to make a hamburger.

1. Do you put onion before beef?

2. Do you put tomato before onion?

Answer the questions about how to make a hamburger.

3. Do you put beef on a plate?

4. Do you put a beef burger on a plate?

Answer the questions about how to make a hamburger.



1. Do you put onion before beef?

2. Do you put tomato before onion?

Answer the questions about how to make a hamburger.



3. Do you put beef on a plate?

4. Do you put a beef burger on a plate?



Wrap Up

First, put some beef on a bun.

Next, add some onions on the beef.

Then, add some tomatoes on the beef.

Last, put the beef burger on a plate.

บทเรียนครั้งต่อไป

เรื่อง **Ordering Drinks**

สิ่งที่ต้องเตรียม

- 1) เกม **Number Game**
- 2) บัตรภาพคำศัพท์ชุด **Drinks**
- 3) บอลกระดาศ
- 4) กระดาศสีขนาด **A4**

สามารถดาวน์โหลดได้ที่ www.dltv.ac.th

