

# รายวิชาภาษาอังกฤษ

รหัสวิชา อ13101

ชั้นประถมศึกษาปีที่ 3

## เรื่อง Fruits and Vegetables (1)

ครูผู้สอน

ครูคุณัชญ์

ไตรเรื่องศักดิ์

ครูปิยะวรรณ

รุ่งอยู่ทอง



เรื่อง

# Fruits and Vegetables (1)






# Vegetables




## จุดประสงค์

- บอกความหมายของประโยคคำถาม - ตอบ  
เกี่ยวกับผักและผลไม้ได้
- ออกเสียงประโยคคำถาม - ตอบที่เกี่ยวข้องกับผักและผลไม้ได้
- เขียนประโยคที่เกี่ยวข้องกับผักและผลไม้ที่กำหนดได้



**potato**





**peas**




**lettuce**




**onion**






**carrot**



**chilli**



**tomato**




**cabbage**



# Vegetables

1. **potato** = มันฝรั่ง
2. **peas** = ถั่ว
3. **lettuce** = ผักกาด
4. **onion** = หอมหัวใหญ่
5. **carrot** = แคร้รอต
6. **cabbage** = กะหล่ำปลี
7. **chilli** = พริก
8. **tomato** = มะเขือเทศ



**A: What is it?**

**B: It's a watermelon. ....**

**A: Is it a fruit or a vegetable?**

**B: It's a fruit. ...**

**A watermelon is a fruit.**



**A: What is it?**

**B: It's a pear.** .....

**A: Is it a fruit or a vegetable?**

**B: It's a fruit.** .....

**A pear is a fruit.**

**A: What is it?**

**B: It's a carrot.** .....



**A: Is it a fruit or a vegetable?**

**B: It's a vegetable.**

**A carrot is a vegetable.**



**A: What is it?**



**B: It's a lettuce.** .....

**A: Is it a fruit or a vegetable?**

**B: It's a vegetable.**

**A lettuce is a vegetable.**

**A: What is it?**



**B: It's a potato. ....**

**A: Is it a **fruit** or a **vegetable**?**

**B: It's a **vegetable**.**

**A potato is a **vegetable**.**

# Let's Practice









**A: What is it?**

**B:**

**A: Is it a fruit or a vegetable?**

**B:**

**A** ..... **is a** .....





ใบงานที่ 5 เรื่อง Is It a Fruit or Vegetable?  
หน่วยการเรียนรู้ที่ 4 เรื่อง Variety of Food and Drinks  
แผนการจัดการเรียนรู้ที่ 5 เรื่อง Fruits and Vegetables (1)  
รายวิชา ภาษาอังกฤษ รหัสวิชา อ13101 ภาคเรียนที่ 2 ชั้นประถมศึกษาปีที่ 3


**Instructions:** Write a sentence for each picture.

เขียนประโยคบอกประเภทผักและผลไม้ที่กำหนดไว้ในช่องว่างให้ตรงกับภาพผักและผลไม้ที่

กำหนดให้ โดยใช้ประโยคต่อไปนี้ It's a fruit. / It's a vegetable.

ขั้นตอนการทำงานกิจกรรม

1. เขียนประโยคบรรยายภาพและตรวจคำตอบจากเฉลย
2. จับคู่ ถาม-ตอบกับเพื่อน

เช่น  It's a fruit.

1.  \_\_\_\_\_

2.  \_\_\_\_\_

3.  \_\_\_\_\_

4.  \_\_\_\_\_

5.  \_\_\_\_\_

ชื่อ \_\_\_\_\_ สกุล \_\_\_\_\_ ชั้น \_\_\_\_\_ เลขที่ \_\_\_\_\_

# ใบงานที่ 5 Is It a Fruit or Vegetable?



## คำชี้แจงกิจกรรมนักเรียน

1. นักเรียนจับคู่กับเพื่อน
2. ตั้งใจฟังคำสั่งการทำกิจกรรม  
จากคุณครูปลายทาง
3. เริ่มทำกิจกรรม



## คำชี้แจงบทบาทครูปลายทาง

1. ควบคุมดูแลการจับคู่  
ของนักเรียน
2. อธิบายขั้นตอน  
และให้คำแนะนำเพิ่มเติม  
หากนักเรียนมีข้อสงสัย



## ใบงานที่ 5 **Is It a Fruit or Vegetable?**


**Instructions: Write a sentence for each picture.**

ขั้นตอนการทำกิจกรรม

เขียนประโยคบอกประเภทผักและผลไม้ที่กำหนดให้ในช่องว่างให้ตรงกับภาพผักและผลไม้ที่กำหนดให้ โดยใช้ประโยคต่อไปนี้

**It's a fruit. / It's a vegetable.**

Example



It's a fruit.

1.



2.




3.



Three sets of handwriting practice lines, each consisting of a solid top line, a dashed middle line, and a solid bottom line. The first set is aligned with the onion, the second with the zucchini, and the third with the cabbage.

ใบงานที่ 5 **Is it a fruit or vegetable?**

4.



---

---

---

5.




---

---

---



Example




It's a fruit.



1.



2.



3.




Handwriting practice area with three sets of blue lines (top, dashed middle, bottom) for writing answers.



# ใบงานที่ 5 **Is It a Fruit or Vegetable?**

4.



---

---

---

5.



---




---

---



**Wrap Up**

# Fruits and Vegetables







# Vegetables

1. **potato** = มันฝรั่ง
2. **peas** = ถั่ว
3. **lettuce** = ผักกาด
4. **onion** = หอมหัวใหญ่
5. **carrot** = แคร้รอต
6. **cabbage** = กะหล่ำปลี
7. **chilli** = พริก
8. **tomato** = มะเขือเทศ

บทเรียนครั้งต่อไป

## เรื่อง Fruits and Vegetables (2)

สิ่งที่ต้องเตรียม

ใบงานที่ 6 เรื่อง **What is it?**

สามารถดาวน์โหลดได้ที่ [www.dltv.ac.th](http://www.dltv.ac.th)

