

# รายวิชาภาษาอังกฤษ

รหัสวิชา อ13101

ชั้นประถมศึกษาปีที่ 3

เรื่อง

**My Favourite Fruit**

ครูผู้สอน

ครูคุณัชฌ์

ไตรเรื่องศักดิ์

ครูปิยะวรรณ

รุ่งอยู่ทอง



เรื่อง

# My Favourite Fruit



# จุดประสงค์

- ออกเสียงประโยคถาม - ตอบ  
เกี่ยวกับผลไม้ที่ชอบได้
- พูดถาม - ตอบเกี่ยวกับผลไม้ที่ชอบได้



# Fruits








**apple**



**banana**



**papaya**



**orange**





**watermelon**



**pomelo**



**mangosteen**



**strawberry**



**cherry**





**pear**



**peach**



**kiwi**

# Fruit Variety

1. **apple** = แอปเปิล
2. **banana** = กล้วย
3. **papaya** = มะละกอ
4. **orange** = ส้ม
5. **watermelon** = แตงโม
6. **pomelo** = ส้มโอ
7. **mangosteen** = มังคุด
8. **strawberry** = สตรอว์เบอร์รี่
9. **cherry** = เชอร์รี่
10. **pear** = ลูกแพร์

11. **peach** = ลูกพีช

12. **kiwi** = กีวี

**A: What is your favourite fruit?**

**B: My favourite fruit is** **fruit** .....





**A: What is your favourite fruit?**

**B: My favourite fruit is** **papaya** .....



**A: What is your favourite fruit?**

**B: My favourite fruit is** pomelo .....



**A: What is your favourite fruit?**

**B: My favourite fruit is **strawberry****



**A: What is your favourite fruit?**

**B: My favourite fruit is** **banana**




**A: What is your favourite fruit?**

**B: My favourite fruit is apple .....**




# Let's Practice



**A: What is your favourite fruit?**

**B: My favourite fruit is \_\_\_\_\_.**



## ใบงานที่ 4 เรื่อง Survey

หน่วยการเรียนรู้ที่ 4 เรื่อง My Favourite Fruit

แผนการจัดการเรียนรู้ที่ 4 เรื่อง Variety of Food and Drinks

รายวิชา ภาษาอังกฤษ รหัสวิชา อ13101 ภาคเรียนที่ 2 ชั้นประถมศึกษาปีที่ 3

**Instructions:** Ask your friends about their favourite fruits. Then write their names and fruits in the table.


- ขั้นตอนการทำกิจกรรม
1. นักเรียนเดินถามเพื่อนโดยใช้โครงสร้าง What is your favourite fruit? และตอบคำถามโดย ใช้ I like \_\_\_\_
  2. เขียนชื่อเพื่อนและชื่อผลไม้ที่เพื่อนชอบในหัวข้อที่กำหนดไว้ในตาราง

Tom : What is your favourite fruit?

Cream : A watermelon.

Number	Names	Fruits
0	Cream	watermelon
1		
2		
3		
4		
5		

# ใบงานที่ 4 เรื่อง Survey





## คำชี้แจงกิจกรรมนักเรียน

1. นักเรียนจับคู่กับเพื่อน
2. ตั้งใจฟังคำสั่งการทำกิจกรรม  
จากคุณครูปลายทาง
3. เริ่มทำกิจกรรม



## คำชี้แจงบทบาทครูปลายทาง

1. ควบคุมดูแลการจับคู่  
ของนักเรียน
2. อธิบายขั้นตอน  
และให้คำแนะนำเพิ่มเติม  
หากนักเรียนมีข้อสงสัย



## ใบงานที่ 4 เรื่อง Survey

**Instructions: Ask your friends about their favourite fruits. Then write their names and fruits in the table.**

### ขั้นตอนการทำกิจกรรม

1. นักเรียนเดินถามเพื่อนโดยใช้โครงสร้าง What is your favourite fruit? และ ตอบคำถามโดยใช้ My favourite fruit is .....
2. เขียนชื่อเพื่อนและชื่อผลไม้ที่เพื่อนชอบในหัวข้อที่กำหนดให้ในตาราง



**Tom: What is your favourite fruit?**

**Cream: My favourite fruit is  
watermelon.**

<b>Number</b>	<b>Names</b>	<b>Fruits</b>
0	Cream	watermelon
1		
2		
3		
4		
5		



<b>Number</b>	<b>Names</b>	<b>Fruits</b>
0	Cream	watermelon
1		
2		
3		
4		
5		



**Wrap Up**

# Fruit Variety

1. **apple** = แอปเปิล

2. **banana** = กล้วย

3. **papaya** = มะละกอ

4. **orange** = ส้ม

5. **watermelon** = แตงโม

6. **pomelo** = ส้มโอ

7. **mangosteen** = มังคุด

8. **strawberry** = สตรอว์เบอร์รี่

9. **cherry** = เชอร์รี่

10. **pear** = ลูกแพร์

11. **peach** = ลูกพีช

12. **kiwi** = กีวี

## บทเรียนครั้งต่อไป

### เรื่อง **Fruits and Vegetables (1)**

#### สิ่งที่ต้องเตรียม

1. ใบงานที่ 5  
เรื่อง **Is It a Fruit or Vegetable?**
2. ใบความรู้ที่ 2  
เรื่อง **Fruits and Vegetables**

สามารถดาวน์โหลดได้ที่ [www.dltv.ac.th](http://www.dltv.ac.th)

