




รายวิชา กลุ่มบูรณาการ

(แกนหลักการทำงานอาชีพและเทคโนโลยี)
(คอมพิวเตอร์)



เรื่อง... การใช้งานโปรแกรมสร้างงานเอกสาร(ต่อ)



ชั้นประถมศึกษาปีที่ 5
ผู้สอน ครูสิปปกร ศรีพรหมทอง



หน่วยที่ 2 เรื่องการสร้างงานเอกสาร

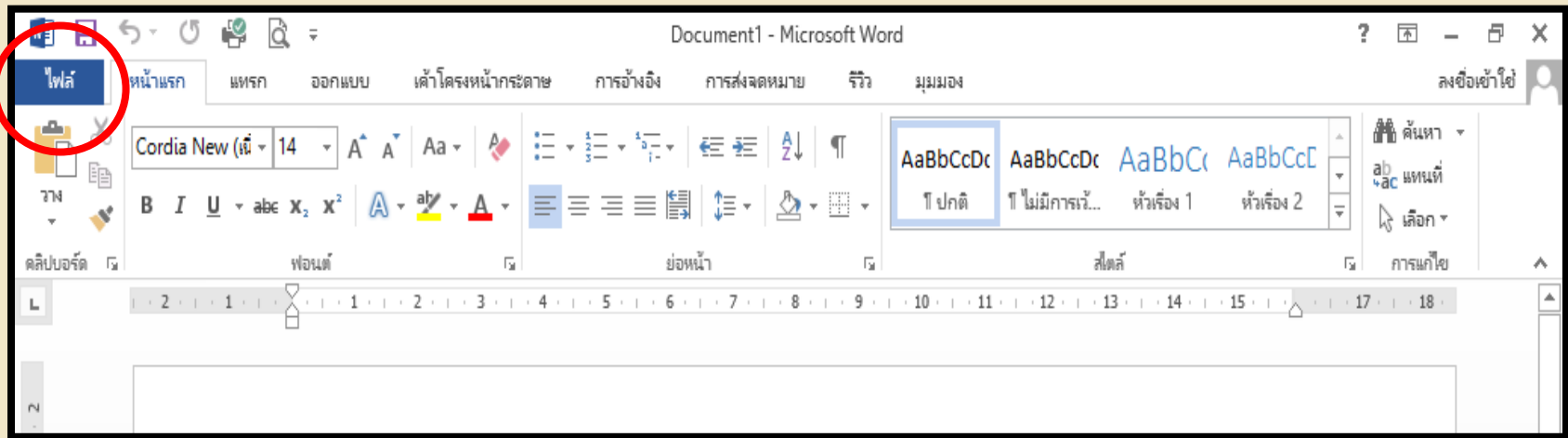
จุดประสงค์การเรียนรู้

1. อธิบายความหมายของแผ่นพับได้
2. บอกประเภทของแผ่นพับได้



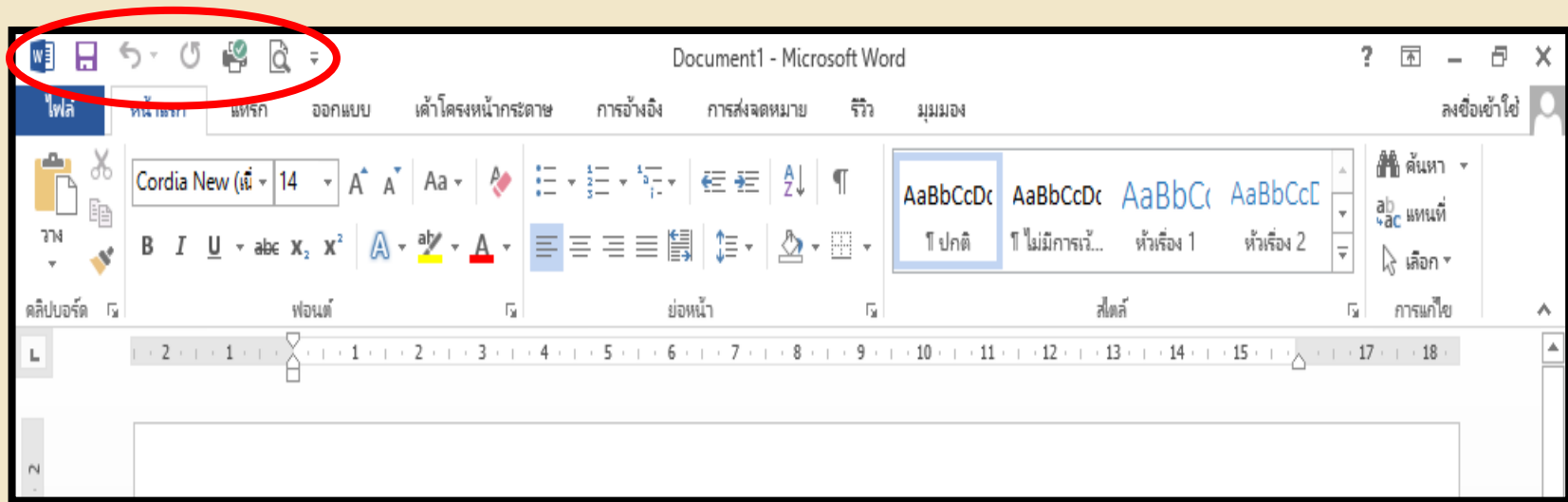
ทบทวนส่วนประกอบของ โปรแกรม Microsoft Word





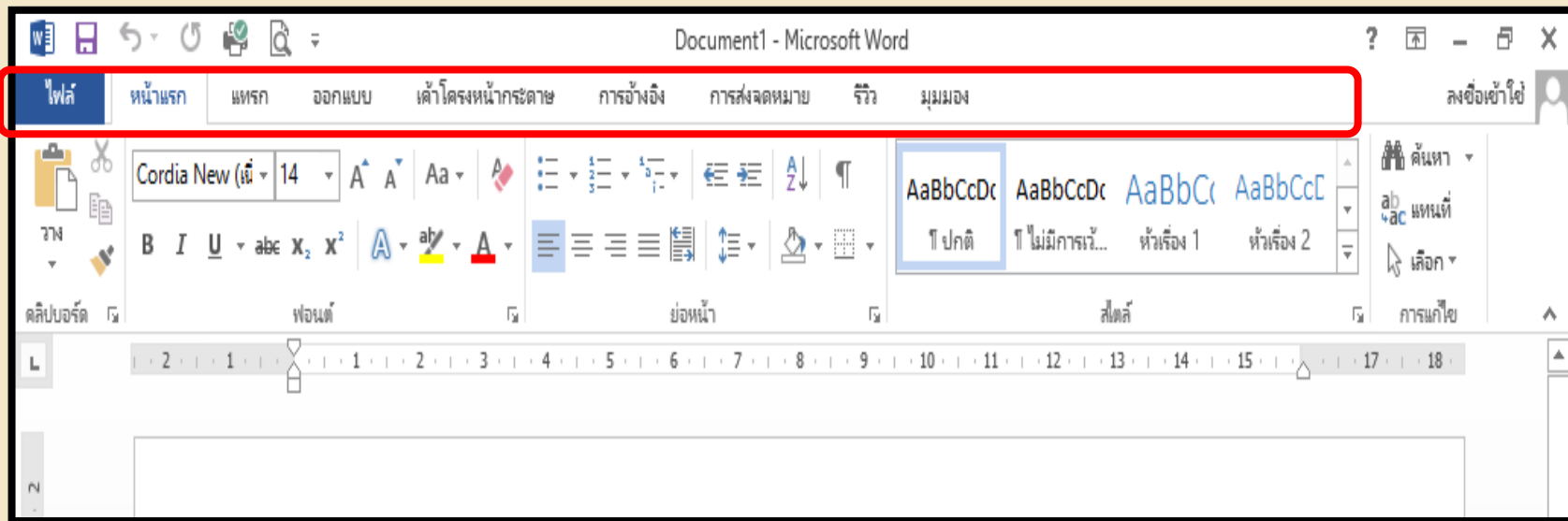
1.ปุ่ม ไฟล์





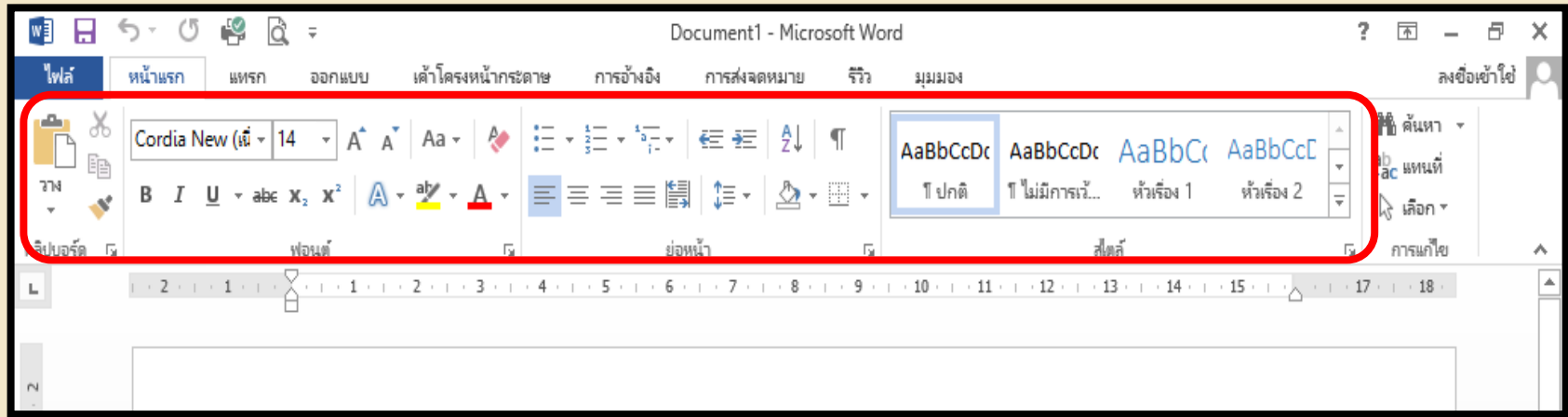
2. แถบเครื่องมือด่วน





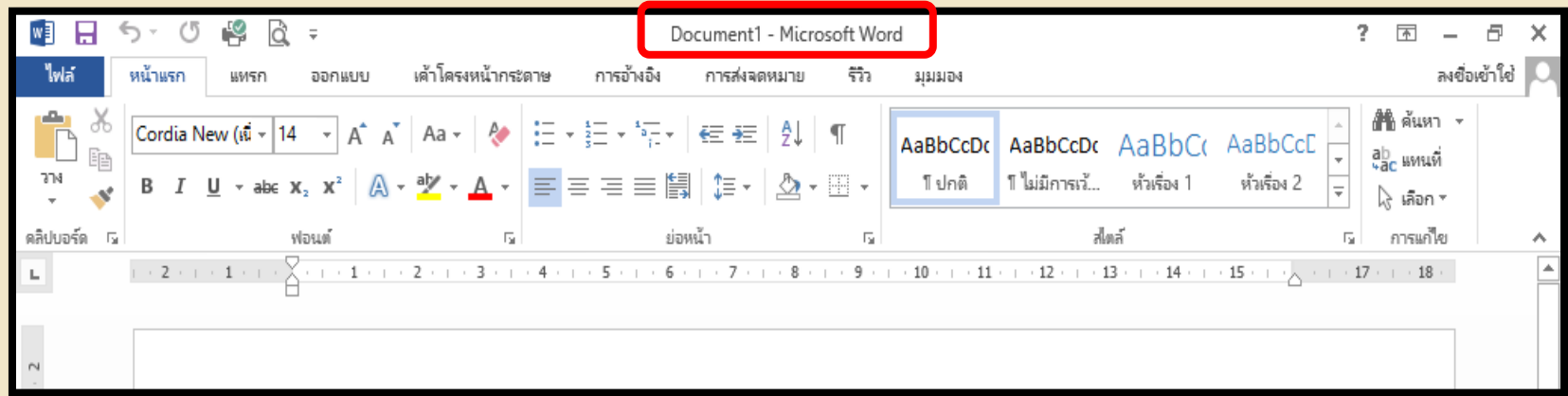
3. แท็บคำสั่ง (Ribbon)





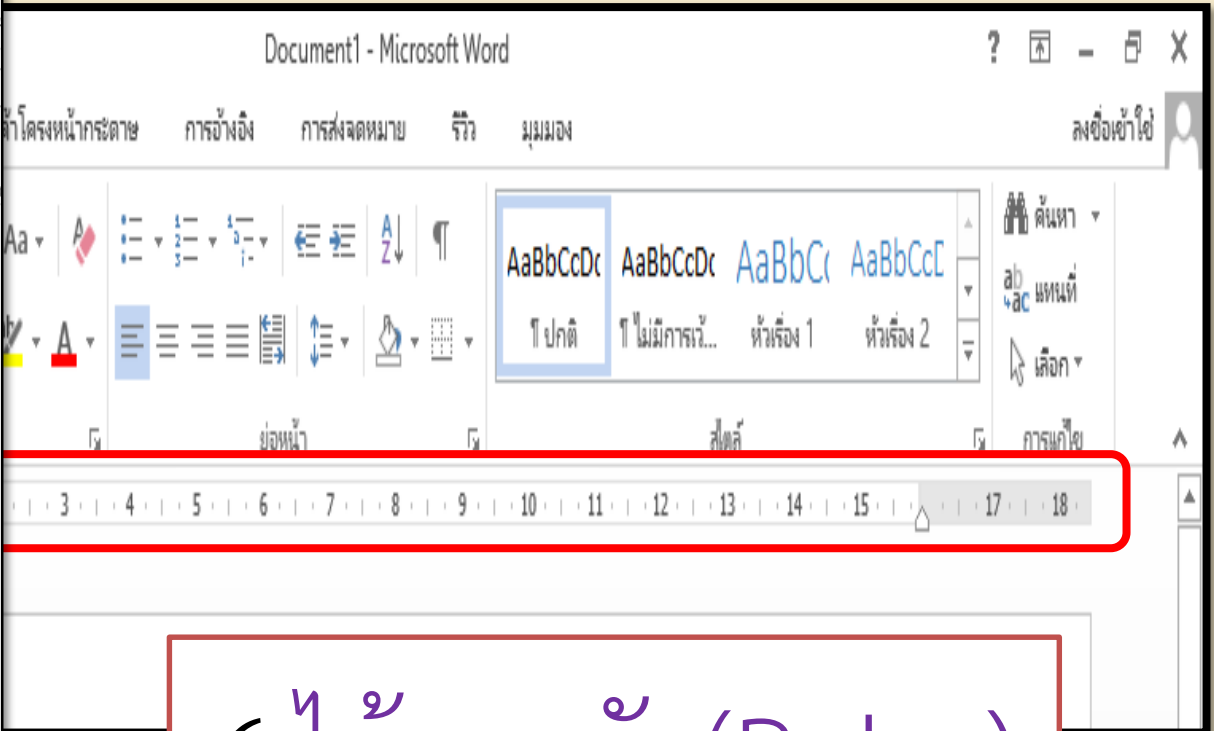
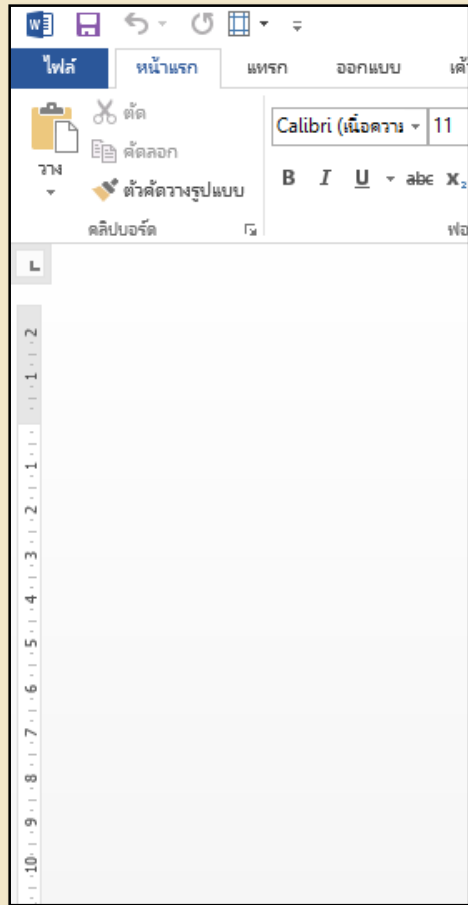
4. ปุ่มคำสั่ง (Icon) ที่อยู่บน Ribbon





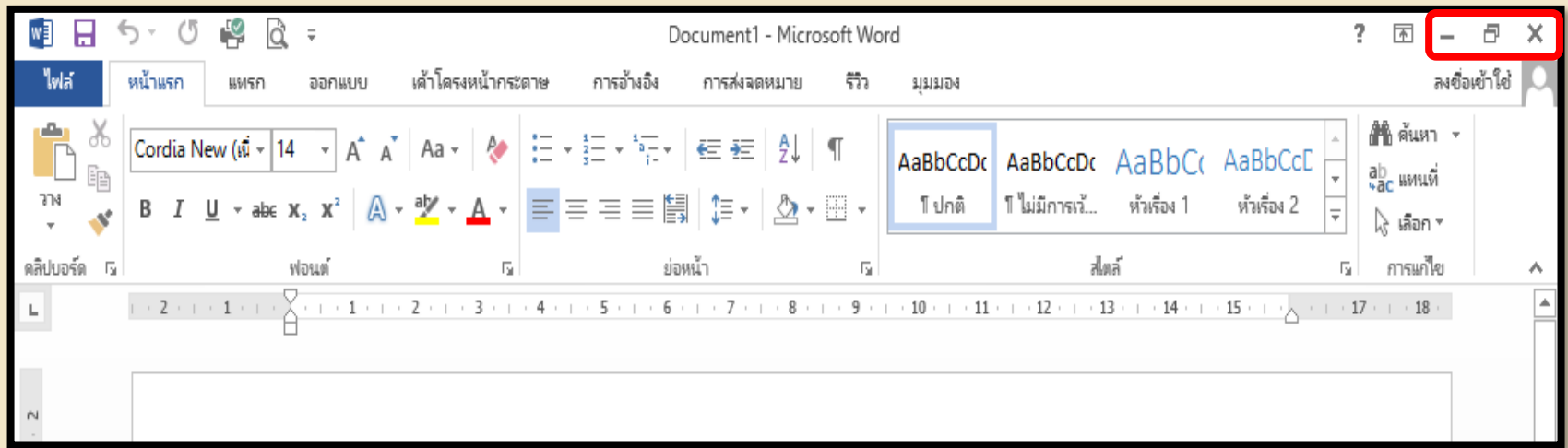
5.แถบชื่อเรื่อง/ชื่อเอกสาร(Title bar)





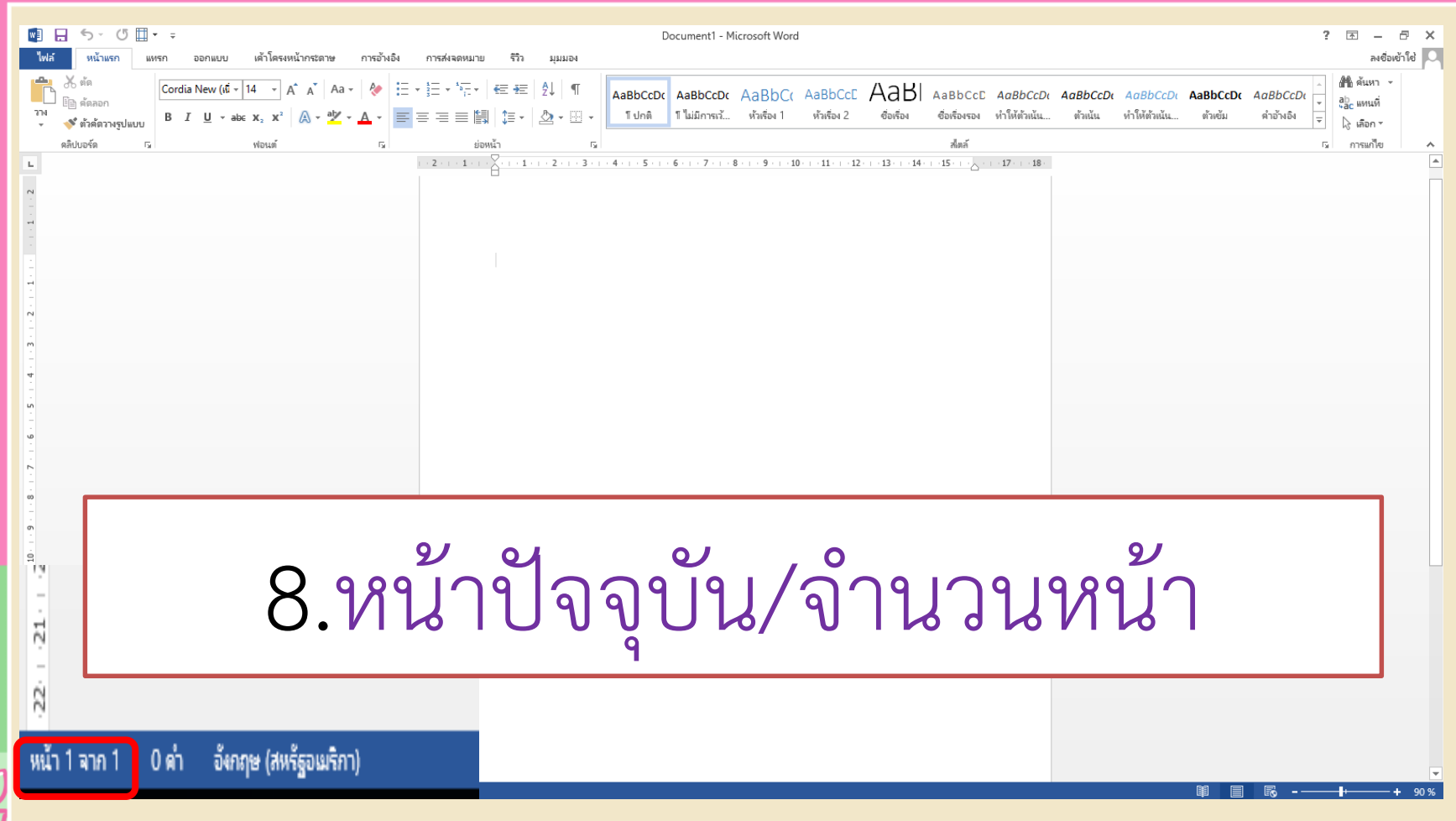
6. ไม้บรรทัด (Ruler)



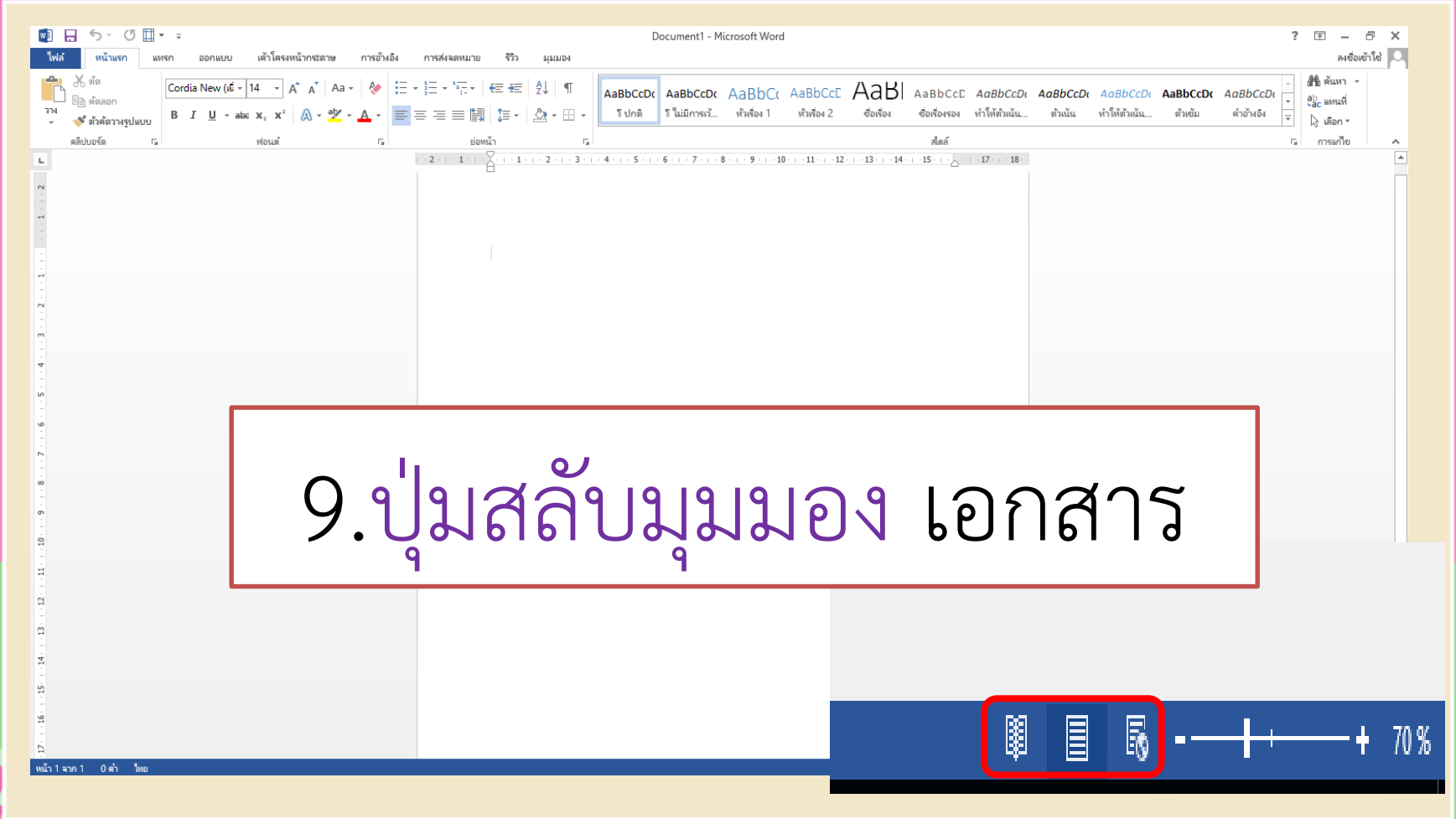


7. ปุ่มย่อ/ขยาย Ribbon และ หน้าต่าง



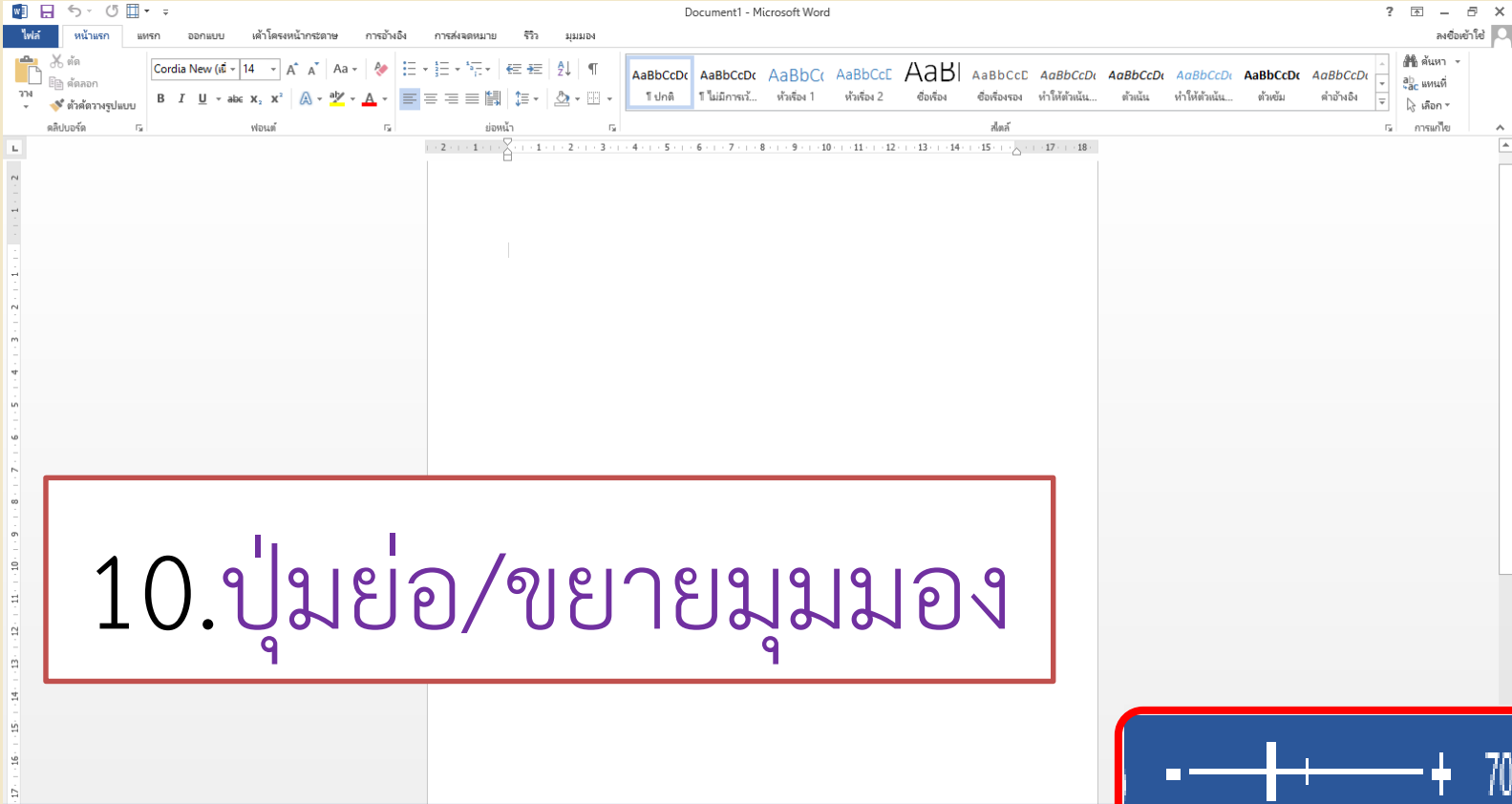


8. หน้าปัจจุบัน/จำนวนหน้า




9. ปุ่มสลับมุมมอง เอกสาร





10. ปุ่มย่อ/ขยายมุมมอง



ความหมายของแผ่นพับ



แผ่นพับ (Brochure)

หมายถึง เอกสารที่เย็บเป็นเล่มบางๆ และมีลักษณะคล้ายคลึงกัน นิยมใช้กระดาษ A4 พับเป็น 3 ตอน 6 หน้า มีขนาดเล็ก พกพาได้สะดวก แบ่งเนื้อหาออกเป็นส่วน ๆ โดยไม่ต้องมีเลขหน้ากำกับ




ประเภทของแผ่นพับ




1.พับ 1 ทบ

คือ การพับครึ่งกระดาษ เป็นการแบ่งกระดาษ
ออกเป็น 2 ส่วน เนื้อหาบนแผ่นพับต้องไม่อยู่ตรงรอยพับ
โดยเฉพาจะข้อความตัวอักษร




2. พับแบบจดหมาย

คือ การพับ 2 ครั้ง และแบ่งกระดาษออกเป็น 3 ส่วน เหมือนกับการพับกระดาษใส่ซองจดหมาย เป็นการพับที่ใช้งานง่ายที่สุดและนิยมใช้มากที่สุด




3. พับซิกแซ็ก 2 ทบ

คือ รูปร่างของกระดาษที่พับหากมองจากด้านบนมีลักษณะเป็นซิกแซ็ก เวลาเปิดและปิดแผ่นพับจะเหมือนกำลังเปิดและปิดหีบเพลง เมื่อกระดาษถูกพับ 2 ทบ ก็จะได้แผ่นพับซิกแซ็ก 2 ทบ ที่มี 3 ส่วน




4. พับซิกแซ็ก 3 ทบ

เหมือนกับการพับแบบซิกแซ็ก 2 ทบ แต่จะพับเพิ่มขึ้น 1 ครั้ง ทำให้แผ่นพับแบ่งออกเป็น 4 ส่วน หากพับหลายทบมากเท่าไร กระดาษที่ใช้ก็จะใหญ่มากขึ้นเท่านั้น




5. พับขนาน

การพับแบบนี้จะเป็นการพับ 3 ทบ และแบ่ง
กระดาษออกเป็น 4 ส่วน สำหรับการพับแบบนี้ เริ่มแรก
เราจะพับครึ่งกระดาษ(พับ 1 ทบ) จากนั้นก็พับครึ่ง
กระดาษอีกครั้ง



6. พับแบบหน้าต่าง

การพับแบบหน้าต่างกระดาษมีลักษณะเหมือนหน้าต่าง การพับแบบนี้เป็นการพับ 2 ทบ แบ่งกระดาษออกเป็น 3 ส่วน



ตัวอย่างแผ่นพับ



“ประชาคมอาเซียน”

อาเซียน (Association of South East Asian Nations) เป็นองค์การความร่วมมือทางเศรษฐกิจและการพัฒนาที่มีสมาชิกเป็นรัฐเอกราชในภูมิภาคเอเชียตะวันออกเฉียงใต้ มีประชากรรวมกันประมาณ 600 ล้านคน มีพื้นที่รวมกันประมาณ 4.5 ล้านตารางกิโลเมตร

วัตถุประสงค์ของอาเซียน

1. ส่งเสริมการเติบโตทางเศรษฐกิจที่สมดุลและยั่งยืน
2. ส่งเสริมความสงบสุขและความมั่นคงในภูมิภาค
3. ส่งเสริมความร่วมมือทางวัฒนธรรมและการศึกษา
4. ส่งเสริมการพัฒนาที่ยั่งยืน

ประชาคมอาเซียน

อาเซียนได้พัฒนาสู่ประชาคมอาเซียนที่ครอบคลุมมิติทางเศรษฐกิจ สังคม และวัฒนธรรม

ประชาคมเศรษฐกิจอาเซียน (ASEAN Economic Community - AEC)

มุ่งสร้างเขตการค้าเสรีในภูมิภาคอาเซียน

ประชาคมสังคมและวัฒนธรรมอาเซียน (ASEAN Socio-Cultural Community - ASCC)

มุ่งส่งเสริมความร่วมมือทางสังคมและวัฒนธรรม

ประชาคมการเมืองและความมั่นคงอาเซียน (ASEAN Political Security Community - APSC)

มุ่งส่งเสริมความมั่นคงและความร่วมมือทางการเมือง

ศูนย์อาเซียนศึกษา (ASEAN Education Community)

เพื่อส่งเสริมความร่วมมือทางการศึกษา

แม่บทหรือธงอาเซียน



แผ่นพับด้านหน้า



วันอาเซียน

อาเซียนได้พัฒนาสู่ประชาคมอาเซียนที่ครอบคลุมมิติทางเศรษฐกิจ สังคม และวัฒนธรรม

17th ASEAN - ROK Summit

17-18 กรกฎาคม 2015

วัตถุประสงค์ของอาเซียน

1. ส่งเสริมการเติบโตทางเศรษฐกิจที่สมดุลและยั่งยืน
2. ส่งเสริมความสงบสุขและความมั่นคงในภูมิภาค
3. ส่งเสริมความร่วมมือทางวัฒนธรรมและการศึกษา
4. ส่งเสริมการพัฒนาที่ยั่งยืน

กิจกรรมของอาเซียน

1. การประชุมสุดยอดอาเซียน
2. การประชุมรัฐมนตรีต่างประเทศอาเซียน
3. การประชุมรัฐมนตรีเศรษฐกิจอาเซียน
4. การประชุมรัฐมนตรีวัฒนธรรมอาเซียน
5. การประชุมรัฐมนตรีสาธารณสุขอาเซียน
6. การประชุมรัฐมนตรีศึกษาอาเซียน
7. การประชุมรัฐมนตรีการเกษตรและป่าไม้อาเซียน

ภาพรวมอาเซียน

"One Vision, One Identity, One Community"

สมาชิกอาเซียน

อาเซียนประกอบด้วย 10 ประเทศสมาชิก

สัญลักษณ์ของอาเซียน

สัญลักษณ์ของอาเซียนประกอบด้วย 10 ประเทศสมาชิก

อาเซียน

อาเซียนประกอบด้วย 10 ประเทศสมาชิก

อาเซียน

อาเซียนประกอบด้วย 10 ประเทศสมาชิก

อาเซียน

อาเซียนประกอบด้วย 10 ประเทศสมาชิก

อาเซียน

อาเซียนประกอบด้วย 10 ประเทศสมาชิก

แผ่นพับด้านใน

ตัวอย่างแผ่นพับ

ผลงานที่ภาคภูมิใจ

- 1) ครูผู้สอนออกอากาศทางไกลผ่านดาวเทียม "ชั่วโมงโลก เวลาเรียน เพิ่มเวลาเรียน" รายการเรียนรู้อีกทั่วโลก ICT" ระดับชั้น ป.๑-ป.๖ เวลา ๑๓.๓๐ น. - ๑๓.๓๐ น. ของ DLTV ๑๑๖ - DLTV ๑๑๗
- 2) ได้รับรางวัล "หนึ่งแสนครูดี" รางวัลเชิดชูเกียรติ ประจำปี ๒๕๕๖ จากคุรุสภา
- 3) ได้รับรางวัล "ครูผู้สอนดีเด่น" กลุ่มสาระการเรียนรู้ การงานอาชีพและเทคโนโลยีดีเด่น รองชนะเลิศ อันดับ ๑" ประจำปี ๒๕๕๘ จากคุรุสภาเขตพื้นที่ การศึกษาประจวบคีรีขันธ์ เขต ๑
- 4) ครูผู้สอนนักเรียนได้รับรางวัล "ระดับเหรียญเงิน" กิจกรรมสร้าง Webpage ประเภท Web Editor ระดับชั้น ป.๔-๖" งานศิลปหัตถกรรมนักเรียน ครั้งที่ ๖๒ ปีการศึกษา ๒๕๕๘ ระดับภาค
- 5) ครูผู้สอนนักเรียนได้รับรางวัล "ระดับเหรียญทอง" กิจกรรมการประกวดดนตรีประเภทวงเครื่องลม(Wind Ensemble)ระดับชั้น ป.๑-ป.๖" งานศิลปหัตถกรรมนักเรียน ครั้งที่ ๖๒ ปีการศึกษา ๒๕๖๐ ระดับภาค
- ๖) ครูผู้สอนนักเรียนได้รับรางวัล "ระดับเหรียญทอง" กิจกรรมการแข่งขันโปเกมอนนำเสนอ Presentation ระดับชั้น ป.๔-๖" งานมหกรรมการศึกษาเอกชน ประจำปี ๒๕๖๑ ครั้งที่ ๒ ระดับภาค

ภาพกิจกรรมต่างๆ



แผ่นพับแนะนำตนเอง



นายสุปกร ศรีธรรมทอง
ตำแหน่ง หัวหน้ากลุ่มสาระการเรียนรู้
การงานอาชีพและเทคโนโลยี

โรงเรียนวัดโลกจรัส ในพระบรมราชูปถัมภ์
ตำบลหัวหิน อำเภอหัวหิน จังหวัดประจวบคีรีขันธ์
สังกัดสำนักงานคณะกรรมการส่งเสริมการศึกษาเอกชน

ประวัติส่วนตัว

ชื่อ นายสุปกร ศรีธรรมทอง ชื่อเล่น แอปกร
วันเกิด วันที่ ๑ เดือน ตุลาคม พ.ศ. ๒๕๒๕ อายุ ๓๕ ปี
สัญชาติ ไทย เชื้อชาติ ไทย ศาสนา พุทธ
เบอร์โทรศัพท์ ๐๙-๕๕๖๖-๕๕๖๖
อีเมล spakornbang@gmail.com
คลิชอบตัว LIFE ON THE GO
เป้าหมายในชีวิต จะเป็นครูที่ดี เป็นครูที่เก่ง เป็นครูที่
สามารถเป็นแบบอย่างที่ดีให้กับนักเรียน ปฏิบัติหน้าที่ ใน
การสอนอย่างทุ่มเท และเต็มความสามารถ
ที่อยู่ บ้านเลขที่ ๓๙/๑ ซอยหมู่บ้านระนอง ตำบล
หัวหิน อำเภอหัวหิน จังหวัดประจวบคีรีขันธ์
รหัสไปรษณีย์ ๗๗๑๑๖

ประวัติการศึกษา

ระดับการศึกษา	สถานศึกษา	พ.ศ.	คุณลักษณะเด่น
ปริญญาตรี	มหาวิทยาลัยราชภัฏรำไพพรรณี	๒๕๕๑	ศึกษาศาสตร์บัณฑิต สาขาศึกษาศาสตร์บัณฑิต
ปริญญาโท	มจร.บ้านสมเด็จเจ้าพระยา	ปัจจุบันกำลังศึกษา	ศึกษาศาสตร์บัณฑิต สาขาการศึกษาศาสตร์บัณฑิต

ประวัติการทำงาน

วันเดือนปี	ตำแหน่ง	สถานที่
๓ ก.ย. ๕๐	ครูผู้สอน	โรงเรียนวัดโลกจรัส ในพระบรมราชูปถัมภ์
๑ พ.ค. ๕๓ - ปัจจุบัน	ครูผู้สอน	โรงเรียนวัดโลกจรัส ในพระบรมราชูปถัมภ์

ภาระหน้าที่

- 1) หัวหน้ากลุ่มสาระการเรียนรู้การงานอาชีพและเทคโนโลยี
- 2) ผู้ช่วยครูผู้สอนฝ่ายวิชาการ กลุ่มบริหารงานทั่วไป
- 3) ครูผู้สอนวิชาคอมพิวเตอร์ (เอกอภยา) ระดับชั้น ป.๑-ป.๖
- 4) ครูผู้สอนวิชาทัศนศิลป์ ระดับชั้น ป.๑-ป.๖
- 5) ครูพิเศษคนแรกจากวงโยธวาทิต
- 6) รับผิดชอบงานฝ่ายไอทีในสถานศึกษา และงานอื่นๆ ตามที่ได้รับมอบหมาย



ความสามารถพิเศษ

- 1) ดนตรี ดนตรีวงโยธวาทิต
- 2) โปรแกรมคอมพิวเตอร์กราฟิก
- 3) คนสี่ ร้องเพลง
- 4) กีฬาบาสเกตบอล
- 5) พิธีกรงานต่างๆ



แผ่นพับด้านหน้า

แผ่นพับด้านหลัง

กิจกรรมที่ 1

ให้นักเรียนฝึกพับแผ่นพับ ประเภทต่างๆ



กิจกรรมที่ 2

ให้นักเรียนออกแบบแผ่นพับ
แนะนำตนเองลงบนกระดาษ A4



แผ่นพับแนะนำตนเอง

ผลงานดีเด่น

ภาพกิจกรรม

แผ่นพับแนะนำตนเอง

ประวัติส่วนตัว

ประวัติการศึกษา

ความสามารถพิเศษ

แผ่นพับด้านหน้า

แผ่นพับด้านหลัง



สรุป ความหมายของแผ่นพับ



สรุปบทเรียน

หมายถึง เอกสารที่เย็บเป็นเล่มบางๆ
มีลักษณะคล้ายคลึงกัน นิยมใช้กระดาษ A4
พับเป็น 3 ตอน 6 หน้า มีขนาดเล็ก
พกพาได้สะดวก แบ่งเนื้อหาออกเป็นส่วน ๆ
โดยไม่ต้องมีเลขหน้ากำกับ

สรุป ประเภทของแผ่นพับ



สรุปบทเรียน

1. พับ 1 ทบ
2. พับแบบจดหมาย
3. พับซิกแซก 2 ทบ
4. พับซิกแซก 3 ทบ
5. พับขนาน
6. พับแบบหน้าต่าง