

รายวิชา ศิลปะ


รหัสวิชา ศ๑๑๑๐๑

ชั้นประถมศึกษาปีที่ ๑


เรื่อง นาฏยศัพท์

ครูผู้สอน ครูจิราภรณ์ พัยพพฤกษ์

ครูจันทิมา อนุกุล




นาฏยศัพท์



จุดประสงค์การเรียนรู้

๑. ระบุนาฏยศัพท์ที่ปฏิบัติได้
๒. สามารถปฏิบัตินาฏยศัพท์ได้
๓. ตระหนักและเห็นคุณค่าการนำนาฏยศัพท์ไปใช้ประโยชน์



การฝึกหัด เบื้องต้น



ตัดมือ



ตัดมือและแขน




ตัดมือและแขน



ตัดหลัง



นาฏยศัพท์



นาฏยศัพท์

ศัพท์ทางนาฏศิลป์ใช้สื่อความหมายให้รับรู้
และเข้าใจตรงกันระหว่างครูผู้สอนและผู้เรียน

นาฏยศัพท์ใช้ได้กับส่วนต่าง ๆ ของร่างกาย
ได้แก่ ส่วนศีรษะ ไหล่ แขน มือ เท้า และลำตัว









สื่อวีดิทัศน์ใช้เพื่อการศึกษาเท่านั้น

ขอขอบคุณสื่อวีดิทัศน์ :

เพลงจีบ (MUSIC CHIP) และเพลงตั้งวง (MUSIC TUNG MUE)

รายวิชาความรู้พื้นฐานนาฏยศัพท์ไทย

เผยแพร่โดย : bpi.thaimooc

เผยแพร่วันที่ ๒๑ กุมภาพันธ์ ๒๕๖๓

ที่มา : <https://www.youtube.com/watch?v=DL8ZjjxXXX4>

<https://www.youtube.com/watch?v=j5Ul4V-j4Wg>



จับคว่ำ



จับหงาย



๕ ตั้งวงบน

ตัวพระ



ตัวนาง



๕ ตั้งวงกลาง

ตัวพระ



ตัวนาง



๕ ตั้งวงล่าง

ตัวพระ



ตัวนาง



ท่าเหลื่อมเท้า



ยกเท้า



ก๊าวเท้า





สาธิตการปฏิบัติ
ทำนาฏยศัพท์

คำชี้แจง

กิจกรรมนักเรียน

ให้นักเรียนแบ่งกลุ่มตามความเหมาะสม จากนั้นให้แต่ละกลุ่มออกมาแสดงทำนาฏยศัพท์ และระบุชื่อทำนาฏยศัพท์ให้สัมพันธ์กัน


บทบาทครูปลายทาง

ให้คุณครูช่วยให้คำแนะนำแก่นักเรียนในเรื่องของความถูกต้องของการปฏิบัติทำนาฏยศัพท์และดูแลนักเรียนในการให้นักเรียนได้ออกมานำเสนอหน้าชั้นเรียน



สรุปบทเรียน

นาฏยศัพท์





บทเรียนครั้งต่อไป



เรื่อง

ภาษาท่า

