

# รายวิชา ศิลปะ

รหัสวิชา ศ๑๑๑๐๑

ชั้นประถมศึกษาปีที่ ๑

## เรื่อง เพลงการเล่นเด็กไทย

ครูผู้สอน ครูจันทิมา อนุกุล

ครูจิราภรณ์ พัยพพฤกษ์



# เพลงการละเล่นเด็กไทย



# จุดประสงค์การเรียนรู้

๑. อธิบายเกี่ยวกับประโยชน์ของการเล่นพื้นบ้าน
๒. ปฏิบัติการร้องเพลงการเล่นพื้นบ้าน
๓. เห็นคุณค่าและความสำคัญของการเล่นพื้นบ้าน




นักเรียนรู้จักการละเล่นพื้นบ้านหรือไม่  
พร้อมกับยกตัวอย่าง





# การละเล่น พื้นบ้าน



## การเล่นที่บ้าน

การเล่นของไทยในสมัยก่อนนั้นมีวิธีการเล่นที่  
สนุกสนานและหลากหลาย การเล่นของเด็กสมัยก่อน  
ที่นิยมเล่นกันในชีวิตประจำวันนั้น และสืบทอดมาจากคน  
รุ่นก่อน ซึ่งบางประเภทมีบทร้อง และท่าทางประกอบ



# ตัวอย่าง การละเล่นพื้นบ้าน























เรื่อง  
รกรขาวสาร







# วิธีข่าวสาร

ผู้เล่น ๒ คน ยื่นเอามือประสานกันเหนือศีรษะ  
เป็นประตูกิ่งหรือซุ้ม คนอื่น ๆ เกาะไหลกันลอดใต้คิ่ง  
ไปเรื่อย ๆ เมื่อจบเพลงผู้เป็นประตูกิ่งจะกระตุกแขนลง  
กั้นคนสุดท้ายให้อยู่ระหว่างกลาง แล้วคัดออก

# วิธีข่าวสาร

วิธีข่าวสาร

สองทะนนานข่าวเปลือก

เลือกห้องโบลาน

เก็บเบี้ยใต้ถุนร้าน

คดข่าวใส่จาน

พานเอาคนข้างหลังไว้



มอญซ่อนผ้า







# มอญซ่อนผ้า

ผู้เล่นที่ไม่ใช่ผู้ซ่อนผ้านั่งล้อมกันเป็นวงกลม  
โดยจะมี ๑ คนเป็นผู้ที่ถือผ้า จากนั้นจะต้องเดินไปรอบ ๆ วง  
จากนั้นผู้ซ่อนผ้าจะต้องแอบซ่อนผ้าไว้ข้างหลังผู้เล่นที่นั่งอยู่  
คนใดคนหนึ่ง ผู้ที่ถูกซ่อนผ้าจะต้องลุกขึ้นมาวิ่งไล่ตีผู้ซ่อนผ้า  
โดยการวิ่งไล่รอบ ๆ วงให้ทันเวลา ส่วนผู้ซ่อนผ้าจะต้อง  
วิ่งมานั่งร่วมวงตรงที่มีที่ว่าง

# มอญซ่อนผ้า

มอญซ่อนผ้าตุ๊กตาอยู่ข้างหลัง  
ไวโน่นไว้นี้ ฉันจะตีกันเธอ



งกนหาง







## งูกินหาง

ฝ่ายที่ ๑ จะต้องเป็น “พ่องู” ๑ คน  
ฝ่ายที่ ๒ มี “แม่งู” ๑ คน ที่เหลือเป็น “ลูกงู”  
ซึ่งผู้เล่นเป็นลูกงูจะต้องเกาะเอาผู้เล่นที่เป็นแม่งู  
โดยพ่องูเริ่มถาม แม่งูและลูกงูก็ร้องตอบ  
จากนั้นพ่องูก็จะไล่จับลูกงูจากปลายแถว  
ฝ่ายแม่งูจะต้องกางมือเพื่อป้องกันลูก

# งูกินหาง

พ่องู : “แม่งูเอ๋ยกินน้ำบ่อไหน”

แม่งู : “กินน้ำบ่อโสกกโยกไปโยกมา”

พ่องู : “แม่งูเอ๋ยกินน้ำบ่อไหน”

แม่งู : “กินน้ำบ่อหินบินไปบินมา”

# งูกินหาง

พ่องู : “แม่งูเอ๋ยกินน้ำบ่อไหน”

แม่งู : “กินน้ำบ่อทรายย้ายไปย้ายมา”

พ่องู : “กินหัวกินหางกินกลางตลอดตัว”





ขอขอบคุณสื่อวีดิทัศน์ใช้เพื่อการศึกษาเท่านั้น

เรื่อง การละเล่นของเด็กไทย

โดย กรมส่งเสริมวัฒนธรรม กระทรวงวัฒนธรรม

เผยแพร่วันที่ ๑๓ กุมภาพันธ์ ๒๕๖๒

<https://www.youtube.com/watch?v=cvmRucEkWPI>





# กิจกรรม

ร้องเพลงการละเล่นเด็กไทย



# คำชี้แจง

## กิจกรรมนักเรียน

๑. ให้นักเรียนฝึกกิจกรรมร้องเพลง  
การละเล่นพื้นบ้าน
๒. ให้นักเรียนแบ่งกลุ่ม เลือกการละเล่น  
มา ๑ ชนิด จากนั้นให้เล่นการละเล่นที่  
เลือก

## บทบาทครูปลายทาง

ให้คุณครูช่วยให้คำแนะนำแก่นักเรียน  
ในเรื่องของความถูกต้องของจังหวะ  
และดูแลให้นักเรียนทำกิจกรรม







# สรุปบทเรียน

## การละเล่นพื้นบ้าน





บทเรียนครั้งต่อไป

เรื่อง

เพลงพื้นบ้านของฉันทน์

