

รายวิชา ศิลปะ

รหัสวิชา ศ๑๑๑๐๑

ชั้นประถมศึกษาปีที่ ๑

เรื่อง สีไม้สร้างสรรค์

ครูผู้สอน ครูวรรณา เฟื่องชูนุช

ครูทินกร ปิ่นทอง



สีไม้สร้างสรรค์



จุดประสงค์การเรียนรู้

๑. อธิบายการใช้อุปกรณ์สีไม้อย่างถูกต้อง
๒. อธิบายขั้นตอนในการวาดภาพระบายสีไม้
๓. สร้างสรรค์งานทัศนศิลป์โดยการวาดภาพระบายสีไม้
๔. เห็นความสำคัญของงานทัศนศิลป์ในชีวิตประจำวัน



ให้นักเรียนสังเกตภาพผลงานทัศนศิลป์



นักเรียนคิดว่าสีไม้มีวิธีการใช้อย่างไรบ้าง ?



ภาพ ผลงานสีไม้ จาก <http://oknation.nationtv.tv/blog/loveindy/2013/01/15/entry-1>

สีไม้ มีลักษณะเป็นแท่ง มีแกนที่แคบ
และมีเม็ดสีที่อัดแน่นบรรจุ
อยู่ภายในไม้ทรงกระบอก



คุณสมบัติของสีไม้

๑. สามารถควบคุมพื้นที่ในการระบายได้ดีกว่า
สีเทียน สีชอล์ก สีน้ำประเภทต่าง ๆ




ภาพ ระบายสีไม้ จาก <https://blogradio.org/ภาพระบายสีไม้-จิ๋วธรรมชา/>



คุณสมบัติของสีไม้

๒. ไม่ต้องใช้อุปกรณ์เสริมที่ยุ่งยาก



ภาพ สีไม้ จาก <https://bestreview.asia/best-color-pencils/>



คุณสมบัติของสีไม้

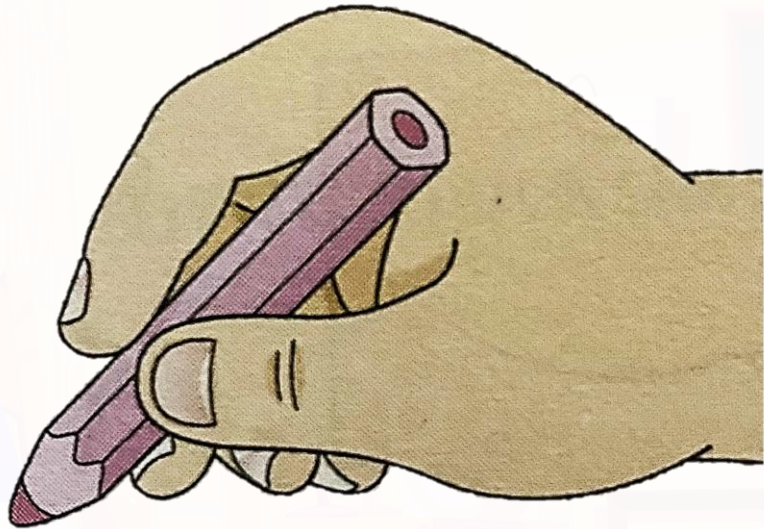
๓. สามารถระบายผสมสีกันได้



ภาพ ผสมสีไม้ จาก <https://sites.google.com/site/worldart22571/hna-hl/si-mi>



การใช้สีไม้




ภาพ วิธีระบายสีเทียน จาก หนังสือคู่มือครูหนังสือเรียนศิลปะ ป.๑ สำนักพิมพ์ พว.

การจับสีไม้ระบายสี ให้จับเหมือนจับดินสอเขียนหนังสือ ใช้สันมือแตะกระดาษแล้วเบา เพื่อส่ายมือไปมา ทำให้ระบายสีได้คล่อง



การระบายสีไม้




การฝนเป็น
เส้นตรง



ภาพ วิธีระบายสีเทียน จาก หนังสือคู่มือครูหนังสือเรียนศิลปะ ป.๑ สำนักพิมพ์ พว.



การระบายสีไม้




การฝนเป็น
เส้นเฉียง




ภาพ วิธีระบายสีเทียน จาก หนังสือคู่มือครูหนังสือเรียนศิลปะ ป.๑ สำนักพิมพ์ พว.



การระบายสีไม้



การฝนเป็น
เส้นตัดกัน



ภาพ วิธีระบายสีเทียน จาก หนังสือคู่มือครูหนังสือเรียนศิลปะ ป.๑ สำนักพิมพ์ พว.



นักเรียนเห็นดอกไม้มีลักษณะอย่างไรบ้าง ?



ภาพ ดอกไม้ โดย Owantana จาก <https://pixabay.com/th/illustrations/ดอกไม้-กลีบดอก-ฤดูใบไม้ผลิ-งานศิลปะ-2336287/>



กิจกรรมประจำสัปดาห์

ให้นักเรียนทำกิจกรรม
วาดภาพระบายสีดอกไม้
โดยใช้เทคนิคการระบายสีไม้



คำชี้แจงกิจกรรมนักเรียน

ทำกิจกรรม

วาดภาพระบายสีดอกไม้

โดยใช้เทคนิคการระบายสีไม้



คำชี้แจงบทบาทครูปลายทาง

ควบคุมดูแลความเรียบร้อย

ของนักเรียนปลายทาง

ในการทำกิจกรรม

วาดภาพระบายสีดอกไม้

โดยใช้เทคนิคการระบายสีไม้



สรุปบทเรียน

สีไม้ มีลักษณะเป็นแท่ง มีแกนที่แคบและมีเม็ดสีที่อัดแน่น
บรรจุอยู่ภายในไม้ทรงกระบอก คล้ายกับดินสอ
มีคุณสมบัติและเทคนิควิธีการระบายที่หลากหลาย
สามารถเลือกใช้สร้างสรรค์งานทัศนศิลป์ให้สวยงามได้





บทเรียนครั้งต่อไป

เรื่อง

ลายเส้นสีไม้





สิ่งที่ต้องเตรียม

๑. กระดาษวาดเขียน

๒. สีไม้

