

เฉลยใบงานที่ 15 เรื่อง How to make a Christmas Hat

หน่วยการเรียนรู้ที่ 6 เรื่อง Festival & Celebrations

แผนการจัดการเรียนรู้ที่ 10 เรื่อง Christmas Day (2)

รายวิชา ภาษาอังกฤษ รหัสวิชา อ16101 ภาคเรียนที่ 2 ชั้นประถมศึกษาปีที่ 6

Instructions: Choose the given steps of making a Christmas hat to match with the correct pictures.

คำชี้แจง เลือกขั้นตอนการประดิษฐ์หมวกคริสต์มาสให้สอดคล้องกับรูปภาพ

Join the straight edges together and apply glue to paper.

Cut paper. (*2)

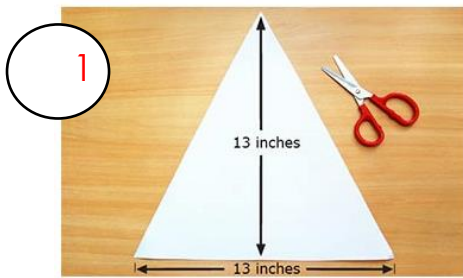
Decorate the hat. Tie a pencil to a string.

Prepare a sheet of paper.


Make a paper triangle.

Draw an arc.


Trace the pattern on to the paper.




Make paper triangle.



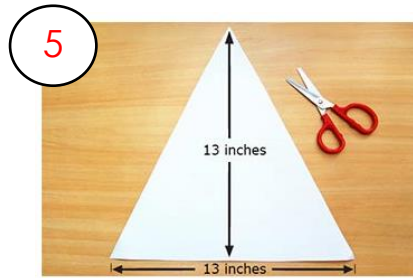
Cut paper.




Trace the pattern on to the paper.



Join the straight edges together and apply glue to paper.




Prepare a sheet of paper.



Tie a pencil to a string.



Cut paper.



Draw an arc.



Decorate the hat.

เฉลยใบงานที่ 16 เรื่อง All about Christmas
หน่วยการเรียนรู้ที่ 6 เรื่อง Festival & Celebrations
แผนการจัดการเรียนรู้ที่ 10 เรื่อง Christmas Day (2)
รายวิชา ภาษาอังกฤษ รหัสวิชา อ16101 ภาคเรียนที่ 2 ชั้นประถมศึกษาปีที่ 6

Instructions: Write the information about Christmas Day.

คำชี้แจง เขียนข้อมูลเกี่ยวกับวันคริสต์มาส

Christmas Day

Christmas Eve is on the 24th of December and Christmas Day is on the 25th of December.

We do with family and friends: We decorate a Christmas tree with decoration items, exchange presents, play games, and watch TV together.



แนวทางคำตอบ

All about Christmas

Decoration Items

- candy canes
- stockings
- bells
- stars
- glittering balls

Which Thai festival has the same traditions as Christmas?

Songkran Festival

