

# รายวิชาภาษาอังกฤษ

รหัสวิชา อ16101

ชั้นประถมศึกษาปีที่ 6

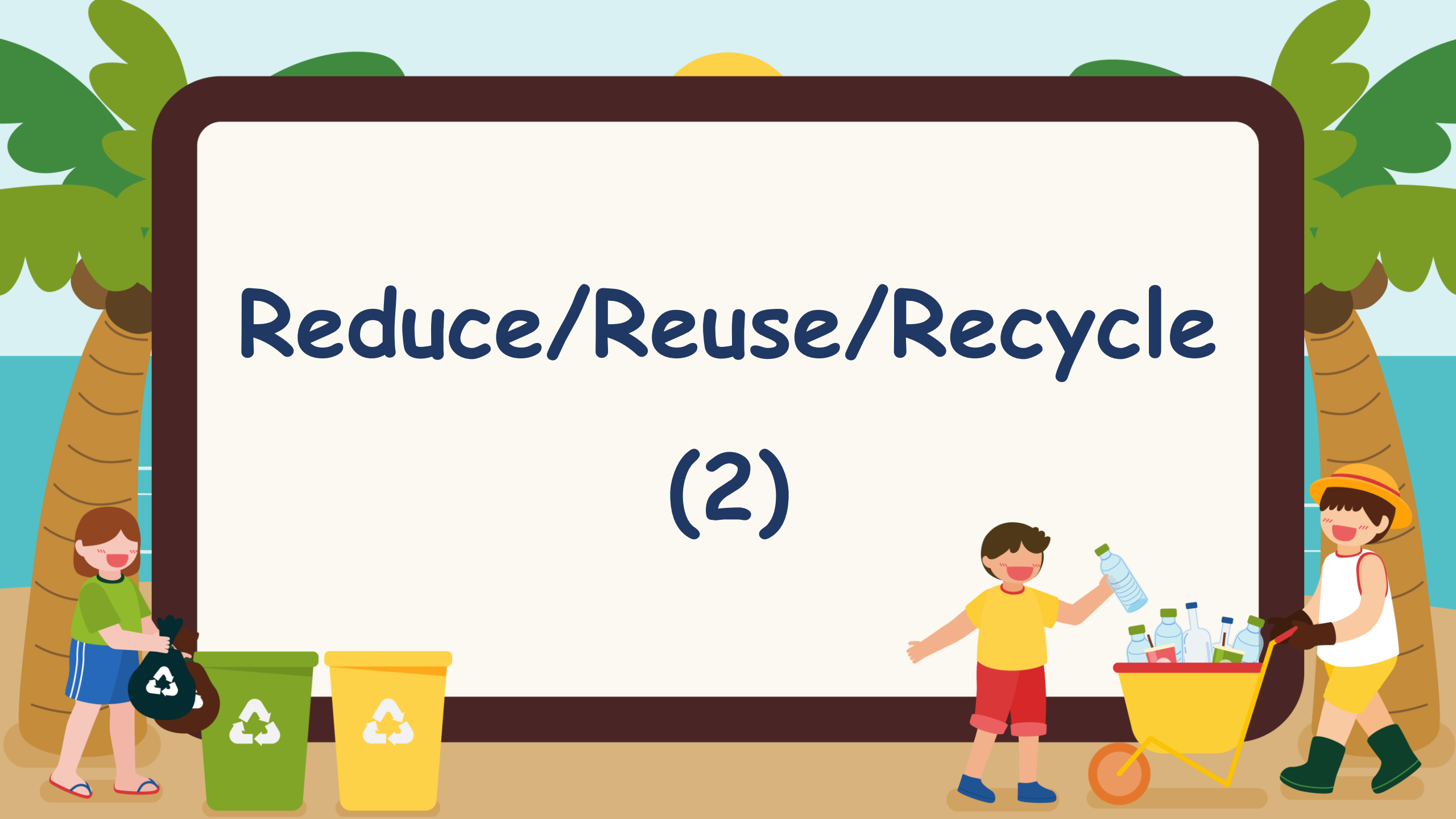
## Reduce/Reuse/Recycle (2)

ครูผู้สอน ครูอัญชลี สุวรรณบุตร  
ครูแกนกลาง ไม้ศรีพ้อง



# Reduce/Reuse/Recycle

## (2)



# Objectives

The students are able to

1. fill the information in the dialog correctly.
2. talk about "Reduce, Reuse, and Recycle" properly.
3. write about "Reduce, Reuse, and Recycle" properly.





# Let's Review

reduce


1



to make something  
**become smaller** in  
size, amount, degree,  
importance, etc.

recycle


2



to **use something**  
**again**

reuse

3



to **treat used objects**  
and materials in order  
to **produce materials**  
that can be **use again**



# Let's Think!



plastic bags



plastic bottles



newspaper



glass bottles

Which rubbish can you **reduce**?

Which rubbish can you **reuse**?

Which rubbish can you **recycle**?

# Worksheet 15

## Let's Listen!

**Instructions:**  
Listen the conversation  
and fill in the blanks.

ฟังบทสนทนา แล้วเติมคำลงในช่องว่าง  
เพื่อให้ประโยคสมบูรณ์

ใบงานที่ 15 เรื่อง Let's Listen!

หน่วยการเรียนรู้ที่ 5 เรื่อง Around Me

แผนการจัดการเรียนรู้ที่ 13 เรื่อง Reduce/Reuse/Recycle (2)

รายวิชา ภาษาอังกฤษ รหัสวิชา อ16101 ภาคเรียนที่ 2 ชั้นประถมศึกษาปีที่ 6

**Instructions:** Listen and fill in the blanks.

คำชี้แจง ฟังบทสนทนา แล้วเติมคำลงในช่องว่างเพื่อให้ประโยคสมบูรณ์

A: Do you always throw all this (1) \_\_\_\_\_ away?

B: Yes, I do.

A: Well, ... think before you throw it away.

You can (2) \_\_\_\_\_ some of it again.

B: Which rubbish do you reuse?

A: I (3) \_\_\_\_\_ coffee jars to store sugar  
or candies. I reuse (4) \_\_\_\_\_  
as bin bags around my house.

B: Oh! My mom uses (5) \_\_\_\_\_ bags when she goes  
to the market. She said it helps (6) \_\_\_\_\_  
using plastic bags.

A: That's a good idea!

B: And what about these (7) \_\_\_\_\_ ?

A: I can make flower pots from them.

B: How about these (8) \_\_\_\_\_ ?

A: I put them in recycle bins. Some people  
will (9) \_\_\_\_\_ them.

B: That sounds great!





# Worksheet 15

Let's Listen!



## Worksheet 15

## Let's Listen!

use

plastic bags

rubbish

reuse

A: Do you always throw all this (1)\_\_\_\_\_away?

B: Yes, I do.

A: Well, ... think before you throw it away.

You can (2)\_\_\_\_\_ some of it again.

B: Which rubbish do you reuse?

A: I (3)\_\_\_\_\_ coffee jars to store sugar or candies. I reuse (4)\_\_\_\_\_ as bin bags around my house.





recycle

cloth

reduce

newspapers

plastic bottles

B: Oh! My mom uses (5)\_\_\_\_\_ bags when she goes to the market. She said it helps (6)\_\_\_\_\_ using plastic bags.

A: That's a good idea!

B: And what about these (7)\_\_\_\_\_ ?

A: I can make flower pots from them.

B: How about these (8)\_\_\_\_\_ ?

A: I put them in recycle bins. Some people will (9)\_\_\_\_\_ them.

B: That sounds great!



## KEY: Worksheet 15

## Let's Listen!

use

plastic bags

rubbish

reuse

A: Do you always throw all this (1)\_\_\_\_\_away?

B: Yes, I do.

A: Well, ... think before you throw it away.

You can (2)\_\_\_\_\_ some of it again.

B: Which rubbish do you reuse?

A: I (3)\_\_\_\_\_ coffee jars to store sugar or candies. I reuse (4)\_\_\_\_\_ as bin bags around my house.

recycle

cloth

reduce

newspapers

plastic bottles

B: Oh! My mom uses (5)\_\_\_\_\_ bags when she goes to the market. She said it helps (6)\_\_\_\_\_ using plastic bags.

A: That's a good idea!

B: And what about these (7)\_\_\_\_\_ ?

A: I can make flower pots from them.

B: How about these (8)\_\_\_\_\_ ?

A: I put them in recycle bins. Some people will (9)\_\_\_\_\_ them.

B: That sounds great!

# Worksheet 15

Let's Listen!

**Instructions:**  
Complete the sentences.

**Instructions:** Now complete the sentences.

คำชี้แจง เติมคำลงในช่องว่างเพื่อให้ประโยคสมบูรณ์

1. You can use jars to

\_\_\_\_\_.

2. You can use plastic bags as

\_\_\_\_\_.

3. You can make flower pots from

\_\_\_\_\_.

4. You can put old newspaper in the

\_\_\_\_\_.

5. Reuse means

\_\_\_\_\_.

## Complete the sentences.

1. You can use jars to \_\_\_\_\_.

2. You can use plastic bags  
as \_\_\_\_\_.

3. You can make flower pots  
from \_\_\_\_\_.

4. You can put old newspaper in  
the \_\_\_\_\_.

5. Reuse means \_\_\_\_\_.

plastic  
bottles

bin bags

basket

store sugar  
or candies

use again

recycle bins

make something  
become smaller



# Time to Learn

I can make bags  
from newspapers.



I can make dresses  
from newspapers.



What can you make  
from newspapers?

I can make baskets  
from newspapers.



I can make flowers  
from newspapers.







# Time to Learn



I can **use** glass bottles  
**as** flower pots.



I can **use** glass bottles  
**as** spray bottles.



I can **use** glass bottles  
**as** liquid soap dispensers.



# Worksheet 16

## Reduce, Reuse, Recycle

### Instructions:

Complete the table how to reduce, reuse and recycle rubbish.

เติมคำหรือประโยคลงในตารางเกี่ยวกับการ reduce, reuse และ recycle ขยะ ให้ถูกต้อง

ใบงานที่ 16 เรื่อง Reduce, Reuse, Recycle

หน่วยการเรียนรู้ที่ 5 เรื่อง Around Me

แผนการจัดการเรียนรู้ที่ 13 เรื่อง Reduce/Reuse/Recycle (2)

รายวิชา ภาษาอังกฤษ รหัสวิชา อ16101 ภาคเรียนที่ 2 ชั้นประถมศึกษาปีที่ 6

**Instructions:** Complete the table how to reduce, reuse and recycle rubbish.

คำชี้แจง เติมคำหรือประโยคลงในตารางเกี่ยวกับการ reduce, reuse และ recycle ขยะ ให้ถูกต้อง

Which?	How?
☺ Which rubbish do you reduce?	I can use _____
.....	.....
.....	.....
.....	.....
.....	.....
.....	.....
.....	.....
☺ Which rubbish do you reuse?	I can use _____ as _____
.....	.....
.....	.....
.....	.....
.....	.....
.....	.....
.....	.....
☺ Which rubbish do you recycle?	I can make _____ from _____
.....	.....
.....	.....
.....	.....
.....	.....
.....	.....
.....	.....

ชื่อ \_\_\_\_\_ สกุล \_\_\_\_\_ ชั้น \_\_\_\_\_ เลขที่ \_\_\_\_\_



## Worksheet 16

# Reduce, Reuse, Recycle

Which?	How?
<p>Which rubbish do you <b>reduce</b>?</p> <hr/> <p><b>plastic bags</b></p>	<p>I can _____</p> <p><b>I can use cloth bags.</b></p> <hr/> <hr/>
<p>Which rubbish do you <b>reuse</b>?</p> <hr/> <p><b>glass bottles</b></p>	<p>I can use _____ as _____</p> <p><b>I can use glass</b></p> <p><b>bottles as vases.</b></p> <hr/> <hr/>

## Worksheet 16

# Reduce, Reuse, Recycle

Which?

Which rubbish do you  
recycle?

plastic bottles

How?

I can make \_\_\_\_\_ from

I can make flower  
pots from plastic  
bottles.

## กิจกรรมนักเรียนปลายทาง




- 1. นักเรียนจับกลุ่ม 3 คน ทำใบงานที่ 16 เรื่อง Reduce, Reuse, Recycle
- 2. นักเรียนเติมคำหรือประโยคลงในตารางเกี่ยวกับการ reduce, reuse และ recycle ขยะ ให้ถูกต้อง
- 3. นักเรียนหาคำศัพท์เพิ่มเติมได้จากพจนานุกรม
- 4. นักเรียนฝึกพูดนำเสนอใบงาน

## กิจกรรมครูปลายทาง



- 1. ครูคอยให้ความช่วยเหลือในกรณีที่นักเรียนทำกิจกรรม
- 2. ครูตรวจสอบคำตอบเพิ่มเติมได้จากคู่มือครู
- 3. ครูสุ่มนักเรียนออกมานำเสนอหน้าชั้นเรียน
- 4. ครูสามารถใช้แบบประเมินที่ 2 ประเมินการพูดประโยคของนักเรียน



# Words of the Day

reduce      recycle      reuse      bin bags      newspapers

1. We should \_\_\_\_\_ using plastic bags.
2. I can make baskets from \_\_\_\_\_.
3. You can \_\_\_\_\_ the rubbish again.
4. We can use plastic bags as \_\_\_\_\_.
5. You can put old newspaper in the \_\_\_\_\_ bin.





บทเรียนครั้งต่อไป



# Pollutions

สิ่งที่ต้องเตรียม

ใบความรู้ที่ 5 เรื่อง Riverside Community

ใบงานที่ 17 เรื่อง Riverside Community's Problems

สามารถดาวน์โหลดได้ที่ [www.dltv.ac.th](http://www.dltv.ac.th)



# ฝึกไว้ให้คิด

## English a Day

People can save the world by  
the way they think and by the way  
they behave.

Credit: Cyndi Lauper

