

รายวิชาภาษาอังกฤษ

รหัสวิชา อ16101


ชั้นประถมศึกษาปีที่ 6

Handicrafts

ครูผู้สอน ครูอัญชลี สุวรรณบุตร
ครูกนกวรรณ มีศรีพ่อง



Handicrafts



Objectives

The students are able to

1. ask and answer the questions about handicrafts materials properly.
2. write the sentences about handicrafts materials correctly.





Is it **HANDMADE**
or
MACHINE MADE?





Handmade **OR** Machine made



Machine made



Handmade **OR** Machine made



Handmade



Handmade **OR** Machine made



Handmade



Handmade **OR** Machine made



Machine made



Handmade **OR** Machine made



Handmade



Handmade **OR** Machine made




Machine made



Handmade




Machine made







What is **this** made of?



bed



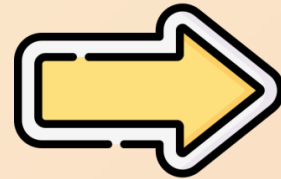
wood



What is **this** made of?



pot





clay



What is **this** made of?



basket



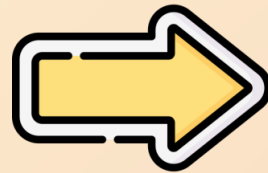
bamboo



What is **this** made of?



bag



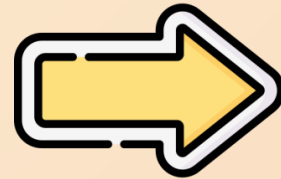
cloth



What is **this** made of?



vase





clay



What is **this** made of?



ring




silver



What is **this** made of?



umbrella



Sa paper



MATCH IT

GAME



Match It!

Something is made of clay.





Match It!

Something is made of bamboo.






Match It!

Something is made of cloth.





Time to practice: Structures



What is this **made of**?



It is **made of** clay.





Time to practice: Structures



What is this made of ?



It is made of bamboo .





Time to practice: Structures



What is this made of?



It is made of cloth.





Time to practice: Structures



What is this made of ?



It is made of clay.





Worksheet 4

What Is It Made of?

Instructions:

Draw a handmade thing and complete the sentences. Then practice speaking with your friends.

ใบงานที่ 4 เรื่อง What Is It Made of?
หน่วยการเรียนรู้ที่ 5 เรื่อง Around Me
แผนการจัดการเรียนรู้ที่ 4 เรื่อง Handicrafts
รายวิชา ภาษาอังกฤษ รหัสวิชา อ16101 ภาคเรียนที่ 2 ชั้นประถมศึกษาปีที่ 6

Instructions: Draw a handmade thing and complete the sentences.
Then practice speaking with your friends.

คำชี้แจง วาดภาพสิ่งของที่เป็งานงานหัตถกรรม 1 ชนิด และเติมประโยคให้สมบูรณ์ หลังจากนั้นฝึกพูดประโยคกับเพื่อน



Q: What is this _____ made of?
A: It is made of _____.



Q: What is this _____ made of?
A: It is _____.



Q: _____ made of?
A: It is _____.



Q: _____?
A: _____.

แหล่งอ้างอิง: www.freepik.com


ชื่อ _____ สกุล _____ ชั้น _____ เลขที่ _____





WORKSHEET 4

What Is It Made of?



Q: What is this bag made of?

A: It is made of cloth.



Q: What is this _____ made of?

A: It is _____.



WORKSHEET 4

What Is It Made of?



Q: _____ made of?

A: It is _____.



Q: _____?

A: _____.

กิจกรรมนักเรียนปลายทาง



1. นักเรียนทำใบงานที่ 4 เรื่อง What is It Made of?

- เติมประโยคให้สมบูรณ์

- วาดภาพหรือติดรูปภาพสิ่งของที่เป็นงานหัตถกรรม 1 ชิ้น

- ฝึกพูดประโยคกับเพื่อน

2. นักเรียนสามารถตรวจสอบการเขียนคำศัพท์จากสมุด

กิจกรรมครูปลายทาง



1. ครูตรวจสอบความถูกต้องของใบงานของนักเรียน

2. ครูคอยตรวจสอบการเขียนสะกดคำศัพท์ของนักเรียน

3. ครูสามารถใช้แบบประเมินที่ 2


ในการประเมินการพูดประโยคตาม

โครงสร้างของนักเรียน



WORKSHEET 4

What Is It Made of?



Q: What is this bag made of?

A: It is made of cloth.



Q: What is this bed made of?

A: It is made of wood.



WORKSHEET 4

What Is It Made of?



Q: What is this umbrella made of?

A: It is made of Sa paper.



Q: _____?

A: _____.



Wrap Up



1. What is this bag made of?

It is made of **cloth**.



2. What is this basket made of?

It is made of **bamboo**.

บทเรียนครั้งต่อไป



Herbs (1)

สิ่งที่ต้องเตรียม

ใบความรู้ที่ 1 เรื่อง The Herb that Saved the Chief

ใบงานที่ 5 เรื่อง Reading Comprehension



สามารถดาวน์โหลดได้ที่ www.dltv.ac.th

ฝากไว้ให้คิด
English a Day

In crafting there are no
mistakes just unique creations.

