

# รายวิชาภาษาอังกฤษ

รหัสวิชา อ16101

ชั้นประถมศึกษาปีที่ 6

## Weather & Seasons

ครูผู้สอน ครูอัญชลี สุวรรณบุตร  
ครูแกนกลาง ไม้ศรีพ้อง





# Weather & Seasons




# Objectives

The students are able to

1. pronounce and tell the meaning of the words about seasons correctly.
2. write about the favourite season and seasonal activities.
3. ask and answer questions about the favourite season and seasonal activities.





Review: Seasons

# Jigsaw Game



1

2

3

4

5

6

7

8

9

10

11

12



**cold season**

1

2

3

4

5

6

7

8

9

10

11

12





**rainy season**

1

2

3

4

5

6

7

8

9

10

11

12

A vibrant, sun-drenched forest scene. The image is filled with lush green foliage, including large trees with dense canopies and smaller trees in the background. Sunlight streams through the leaves, creating a warm, golden glow and visible rays of light. The overall atmosphere is bright and summery. In the foreground, there's a grassy area with some low-lying plants.

**hot season / summer**



# Time to Learn

# New Words

The weather becomes warmer. Plants start to grow again, and flowers appear.



spring



autumn / fall



winter



# Time to Learn

# New Words

The leaves on the trees keep flying down on the ground and turn to yellow, orange and brown.

It is the coldest season of the year. The days are shorter and the nights are longer.

autumn / fall



winter



# Seasons



autumn / fall



cold season



spring



rainy season



winter



hot season /  
summer

# What do you do in cold season / winter?



stay at home



drink hot  
chocolate



go  
ice skating



see through  
the fog

# What do you do in hot season/summer?



go to the  
beach



fly a kite



have a picnic



play water  
sports



# What do you do in rainy season?



look at the  
rainbow



take a  
nature walk



play in the  
mud

What do you do in  
spring?



go hiking



ride a bike


What do you do in  
autumn/fall?



take a  
nature walk



go camping




# Time to Practice



Which season do you like best?




I like hot season/summer.




What do you do in hot season/summer?



I go to the beach.






# Time to Practice



Which season do you like best?




I like rainy season.



What do you do in rainy season?



I play in the mud.





# Worksheet 1

## Find Someone Who...

### Instructions:

Part A: Interview your friends by using the structures below and write the information in the table.

สัมภาษณ์เพื่อนโดยใช้โครงสร้างที่กำหนดให้ จากนั้นเขียนข้อมูลที่ได้ลงในตาราง

Part B: Write the complete sentences by using the information from part A.

เขียนประโยคให้สมบูรณ์โดยใช้ข้อมูลจากตอน A

ใบงานที่ 1 เรื่อง Find Someone Who...  
หน่วยการเรียนรู้ที่ 5 เรื่อง Around Me  
แผนการจัดการเรียนรู้ที่ 1 เรื่อง Weather & Seasons  
รายวิชา ภาษาอังกฤษ รหัสวิชา อ16101 ภาคเรียนที่ 2 ชั้นประถมศึกษาปีที่ 6

**Instructions A:** Interview your friends by using the structures below and write the information in the table.  
คำชี้แจง สัมภาษณ์เพื่อนโดยใช้โครงสร้างที่กำหนดให้ จากนั้นเขียนข้อมูลที่ได้ลงในตาราง

A: Which season do you like?  
B: I like \_\_\_\_ (season) \_\_\_\_.  
A: What do you do in \_\_\_\_ (season) \_\_\_\_?  
B: I \_\_\_\_ (activity) \_\_\_\_ in \_\_\_\_ (season) \_\_\_\_.

Find someone who like .....	Name	Activity
summer / hot season 		
winter/ cold season 		
rainy season 		
spring 		
autumn /fall 		

**Instructions B:** Write the complete sentences by using the information from part A.

คำชี้แจง เขียนประโยคให้สมบูรณ์โดยใช้ข้อมูลจากตอน A

Example Yaya likess summer. She goes to the beach in summer.

\_\_\_\_\_

\_\_\_\_\_

\_\_\_\_\_

\_\_\_\_\_

ชื่อ \_\_\_\_\_ สกุล \_\_\_\_\_ ชั้น \_\_\_\_\_ เลขที่ \_\_\_\_\_





# WORKSHEET 1

## Part A Find Someone Who...

Find someone who likes .....	Name	Activity
summer / hot season 	An	go to the beach
winter / cold season 		
rainy season 		
spring 		
autumn / fall 		

A: Which season do you like best?

B: I like (season).

A: What do you do in (season)?


B: I (activity)

in (season).



# WORKSHEET 1

## Part B Find Someone Who...

Find someone who like ....	Name	Activity
summer / hot season 	An	go to the beach

1. An likes summer. She goes to the beach in summer.

2.

3.

4.

5.

## กิจกรรมนักเรียนปลายทาง



- 1. นักเรียนทำใบงานที่ 1
- เรื่อง Find Someone
- Who...
- - สัมภาษณ์เพื่อนและกรอก
- ข้อมูลลงใน Part A
- - เขียนประโยคที่สมบูรณ์
- ใน Part B

## กิจกรรมครูปลายทาง



- 1. ครูคอยให้ความช่วยเหลือ
- ในขณะที่นักเรียนทำกิจกรรม
- 2. ครูสุ่มนักเรียนออกมาพูดหน้า
- ชั้นเรียน







# Words of the Day

1. I  in  .

2. Nan  in  .

3. We  in  .

4. Jinny and John  in  .

บทเรียนครั้งต่อไป



# Weather Forecast

สิ่งที่ต้องเตรียม

ใบงานที่ 2 เรื่อง

The Oregon Weather Forecast



สามารถดาวน์โหลดได้ที่ [www.dltv.ac.th](http://www.dltv.ac.th)

ฝึกไว้ให้คิด

# English a Day

Each season of the year  
has its own beauty.

